



МОНИТОРИНГ
спроса и предложения
рабочей силы
на рынке труда
города Томска
(за 2014 год)



Томск 2015

Содержание

Введение	4
Динамика обращений граждан в Центр занятости населения города Томска и их трудоустройство	4
Уровень регистрируемой безработицы	5
Напряженность на регистрируемом рынке труда города Томска	6
Структура спроса и предложения рабочей силы на регистрируемом рынке труда города Томска	8
Соотношение спроса и предложения рабочей силы на регистрируемом рынке труда города Томска в 2014 году.....	11
Устойчивые тенденции регистрируемого рынка труда города Томска в 2014 году.....	16
Заключение.....	17

Введение

Мониторинг подготовлен отделом анализа рынка труда и информационной политики Центра занятости населения города Томска с целью проведения анализа спроса и предложения рабочей силы в профессионально-квалификационном разрезе, разработки конкретных мер по сокращению дисбаланса на рынке труда, доведения данных по структурной безработице до органов исполнительной власти города Томска и других заинтересованных субъектов рынка труда.

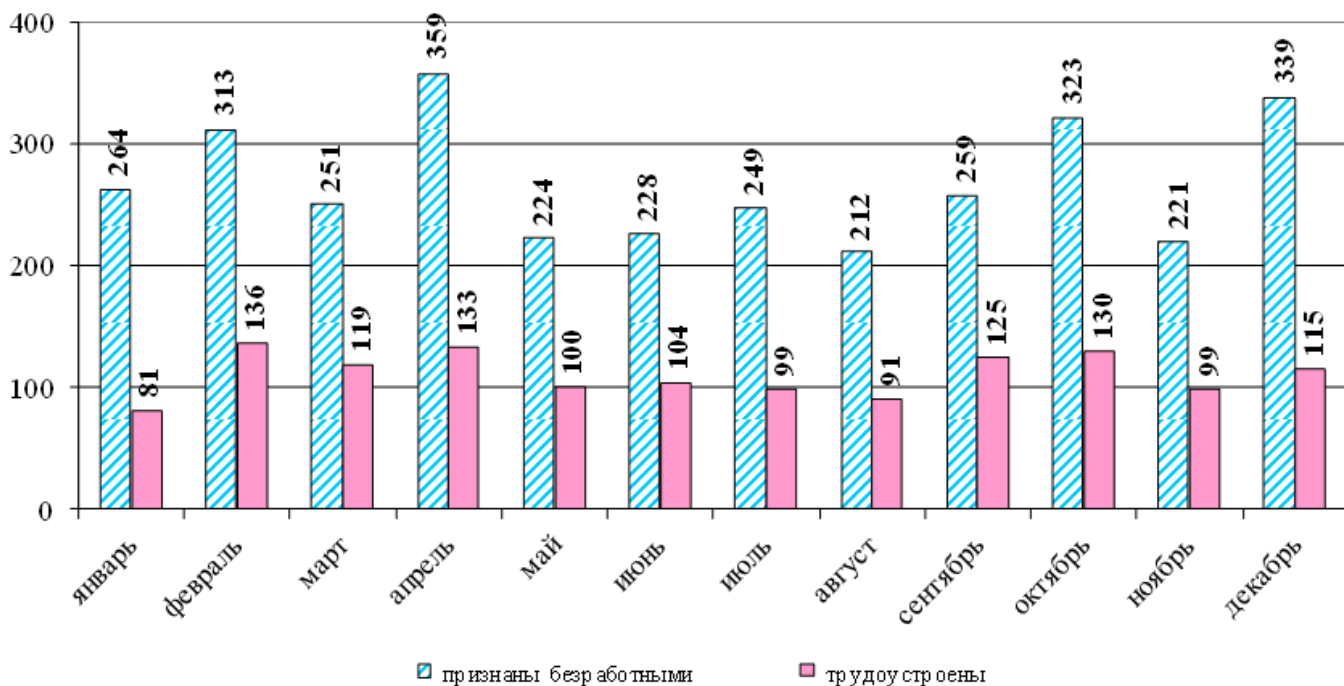
Спрос и предложение рабочей силы рассматривались на регистрируемом рынке труда города Томска. **Предложение** рабочей силы - это безработные граждане, состоящие на учете в Центре занятости населения города Томска. **Спрос** на труд - вакансии, заявленные работодателями в Центр занятости.

Динамика обращений граждан в Центр занятости населения города Томска и их трудоустройство

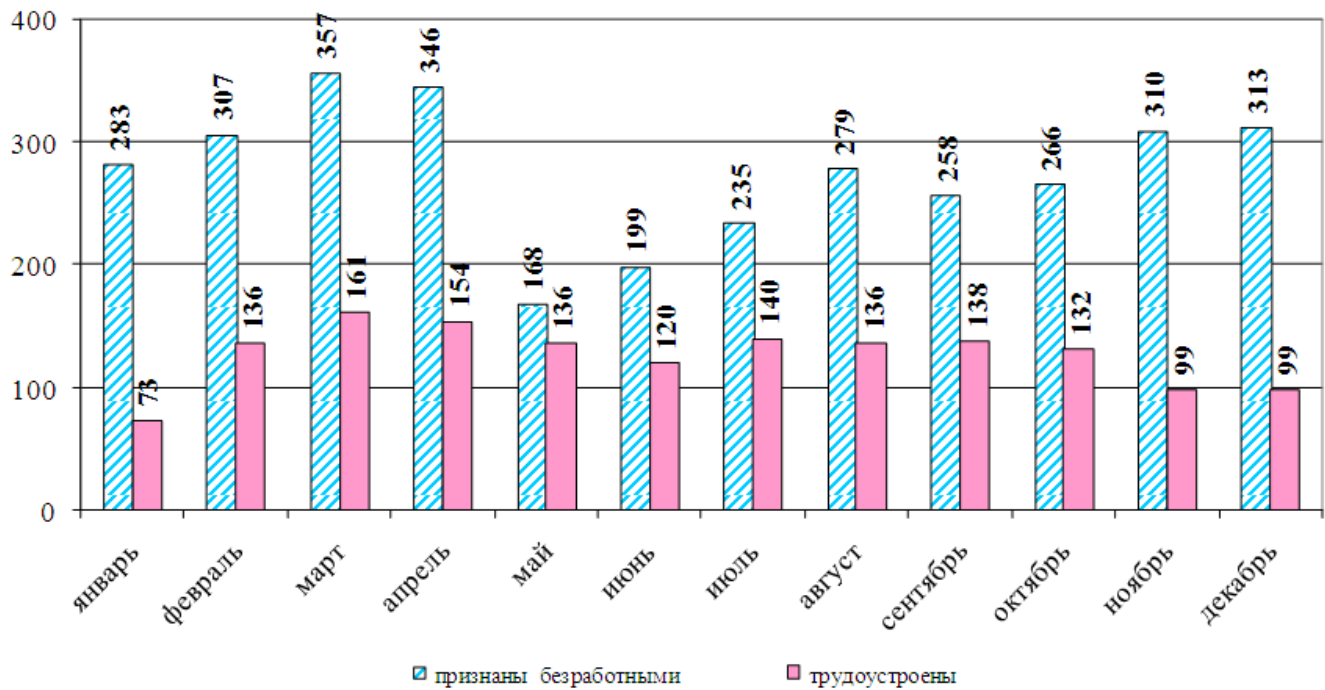
В ЦЗН города Томска в 2014 году обратились за содействием в поиске подходящей работы **11609 человек** (в 2013 году - 11608 чел.). Специалистами центра занятости за 2014 год оказаны **57076 государственных услуг**, что на 10,0% меньше, чем за соответствующий период 2013 года (в 2013 году – 63409 государственных услуг).

В 2014 году **статус безработного был присвоен 3242 гражданам**, что на 2,4% меньше, чем за соответствующий период 2013 года (в 2013 году статус безработного был присвоен **3321** гражданину). При содействии центра занятости **нашли работу 6446 человек**, что на 2,7% меньше, чем за соответствующий период 2013 года (в 2013 году - 6623 чел.). Из числа трудоустроенных: **1332 чел.** - безработные граждане (в 2013 году - 1524 чел.), **305 чел.** – граждане, трудоустроенные после окончания профессионального обучения (в 2013 году - 335 чел.), **4809 чел.** – граждане, не имеющие статуса безработного (в 2013 году - 4755 чел.).

Сведения о присвоении статуса безработного и трудоустройстве безработных граждан в 2014 году



Сведения о присвоении статуса безработного и трудоустройстве безработных граждан в 2013 году

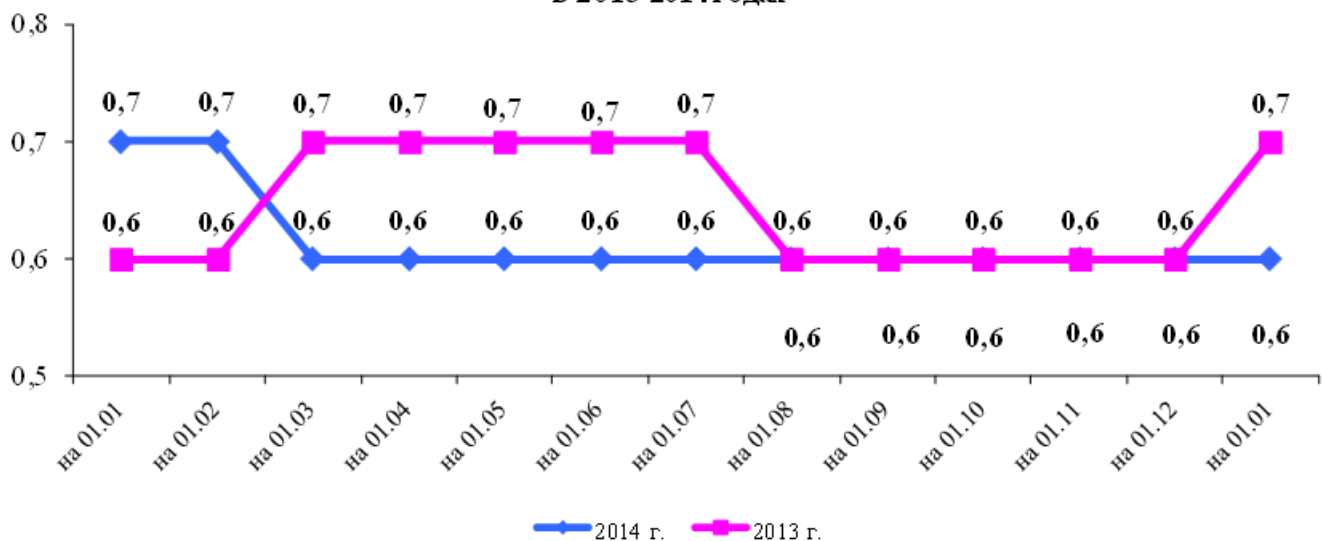


Уровень регистрируемой безработицы

Численность официально зарегистрированных безработных в Центре занятости населения города Томска на **01.01.2015** составила **1538 человек**, что на 6,6% больше, чем в 2013 году (на 01.01.2014 - 1443 человека).

Уровень регистрируемой безработицы в городе Томске на **01.01.2015** составил **0,6%** от экономически активного населения города Томска (ЭАН = 242,8 тыс.чел.) (на 01.01.2014 – 0,7% (ЭАН = 243,6 тыс.чел.)).

Уровень регистрируемой безработицы в 2013-2014 годах



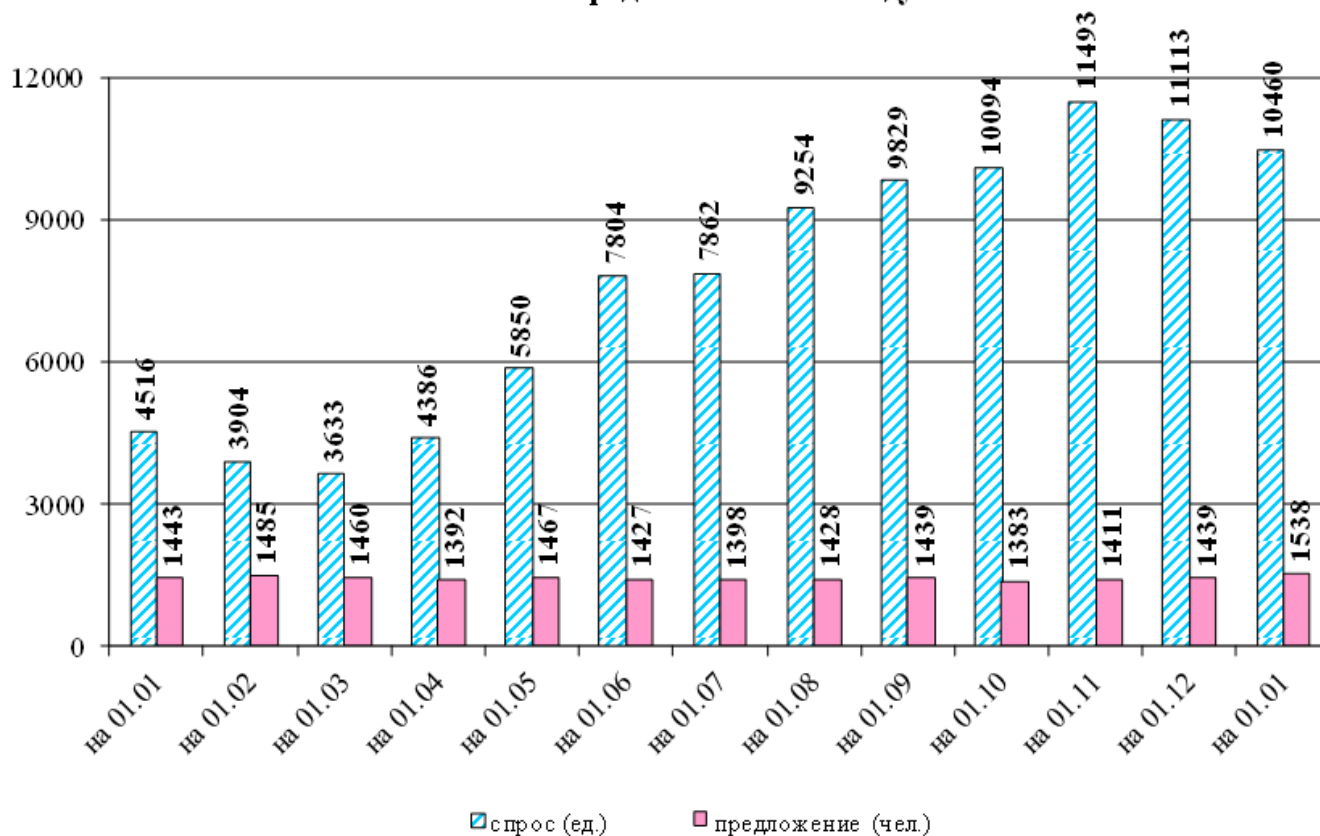
Средний период продолжительности безработицы в городе Томске в 2014 году составил **5,6 месяцев**. В аналогичном периоде 2013 года данный показатель составлял 5,7 месяцев.

Напряженность на регистрируемом рынке труда города Томска

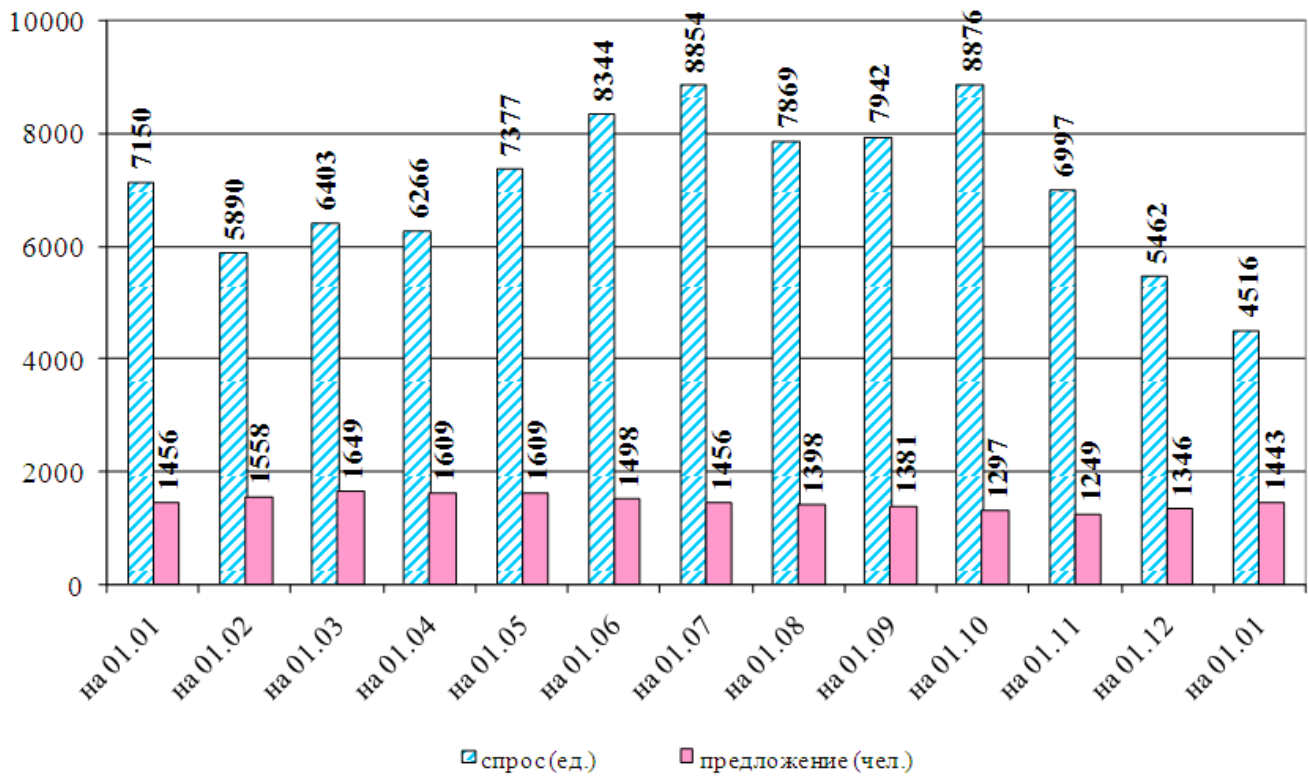
В 2014 году работодатели заявили в Центр занятости населения города Томска **26690 вакансий**, что на 2,3% больше, чем за соответствующий период 2013 года (в 2013 году были заявлены 26088 вакансий).

В 2014 году уровень спроса (вакансии, заявленные работодателями в центр занятости) значительно превышал уровень предложения (численность безработных граждан) в течение отчетного периода. В аналогичном периоде 2013 года спрос также превышал предложение.

Спрос и предложение рабочей силы на регистрируемом рынке труда города Томска в 2014 году

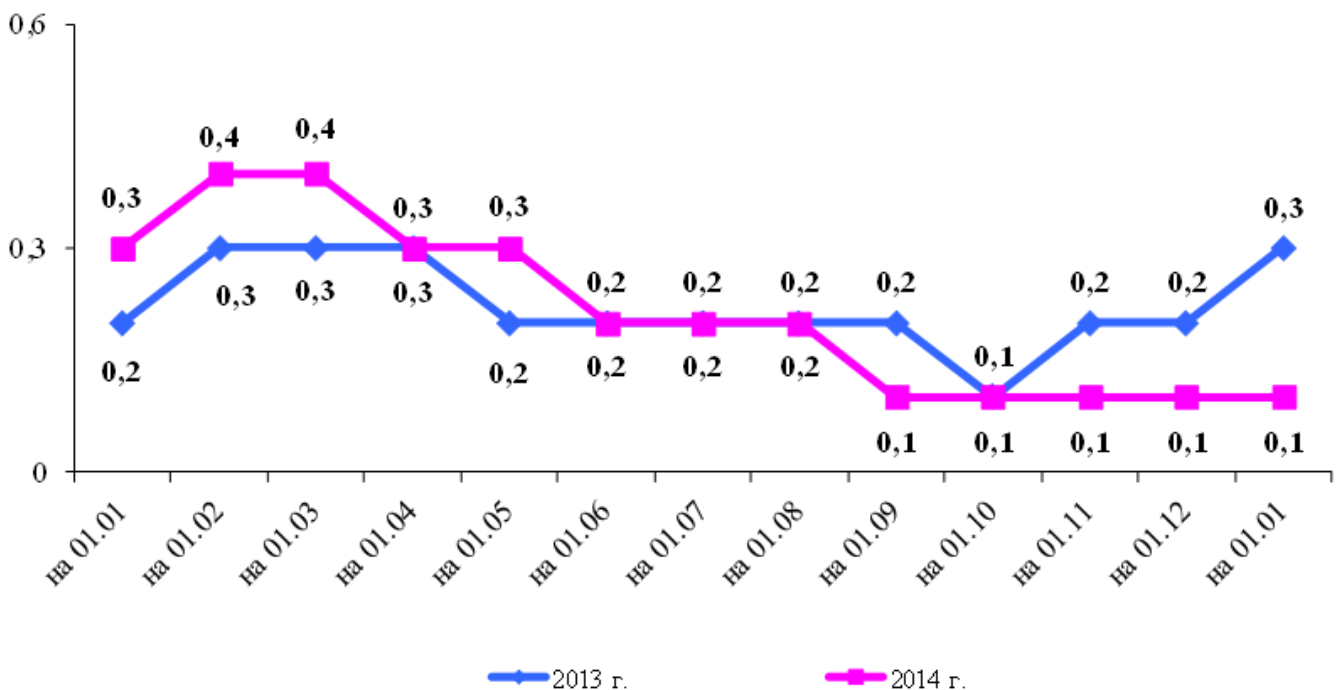


**Спрос и предложение рабочей силы на регистрируемом рынке труда
города Томска в 2013 году**



Коэффициент напряженности на регистрируемом рынке труда города Томска на 01.01.2015 составил 0,1 (на 01.01.2015 - 0,3).

**Коэффициент напряженности на регистрируемом рынке труда
города Томска 2013- 2014 годах**



Структура спроса и предложения рабочей силы на регистрируемом рынке труда города Томска

В структуре **спроса рабочей силы вакансии для специалистов и служащих** в 2014 году составляли от 14 до 28%. На 01.01.2015 их количество было 1779 единиц. В 2013 году вакансии для специалистов и служащих составляли от 21 до 29%. На 01.01.2014 их количество было 1258 единиц. Соответственно, в 2014 году спрос на специалистов и служащих был выше, чем спрос на специалистов и служащих в аналогичном периоде 2013 года.

В структуре предложения в 2014 году доля **безработных граждан, имеющих высшее и среднее профессиональное образование (подготовка специалистов среднего звена)**, составляла от 56 до 61%, и на 01.01.2015 их численность составляла 907 человек. В аналогичном периоде 2013 года доля безработных граждан, имеющих высшее и среднее профессиональное образование, колебалась от 58 до 61%, и на 01.01.2014 их численность составила 864 человека.

Таким образом, в структуре предложения количество безработных граждан, состоявших на учете в 2014 году и имеющих высшее и среднее профессиональное образование практически не изменилось по сравнению с аналогичным периодом 2013 года.

Среди предложенных вакансий **спрос на профессии неквалифицированных рабочих** в 2014 году колебался от 7 до 15%, и на 01.01.2015 их количество составляло 827 единиц. В аналогичном периоде 2013 года спрос на профессии неквалифицированных рабочих составлял от 12 до 14%, и на 01.01.2015 их количество было 591 единица. Следовательно, в 2014 году спрос на профессии неквалифицированных рабочих был ниже спроса по данной категории в аналогичном периоде 2013 года.

При этом **безработные, не имеющие профессионального образования**, в 2014 году составляли от 26 до 31%, и на 01.01.2015 число граждан, состоящих на учете в качестве безработных по данной категории, было - 422 человека. В 2013 году предложение рабочей силы по данной категории так же было на уровне от 25 до 28%, и на 01.01.2014 число граждан, состоявших на учете в качестве безработных по данной категории, было 376 человек. Эти данные показывают, что существует значительная разница между спросом и предложением по категории неквалифицированных рабочих.

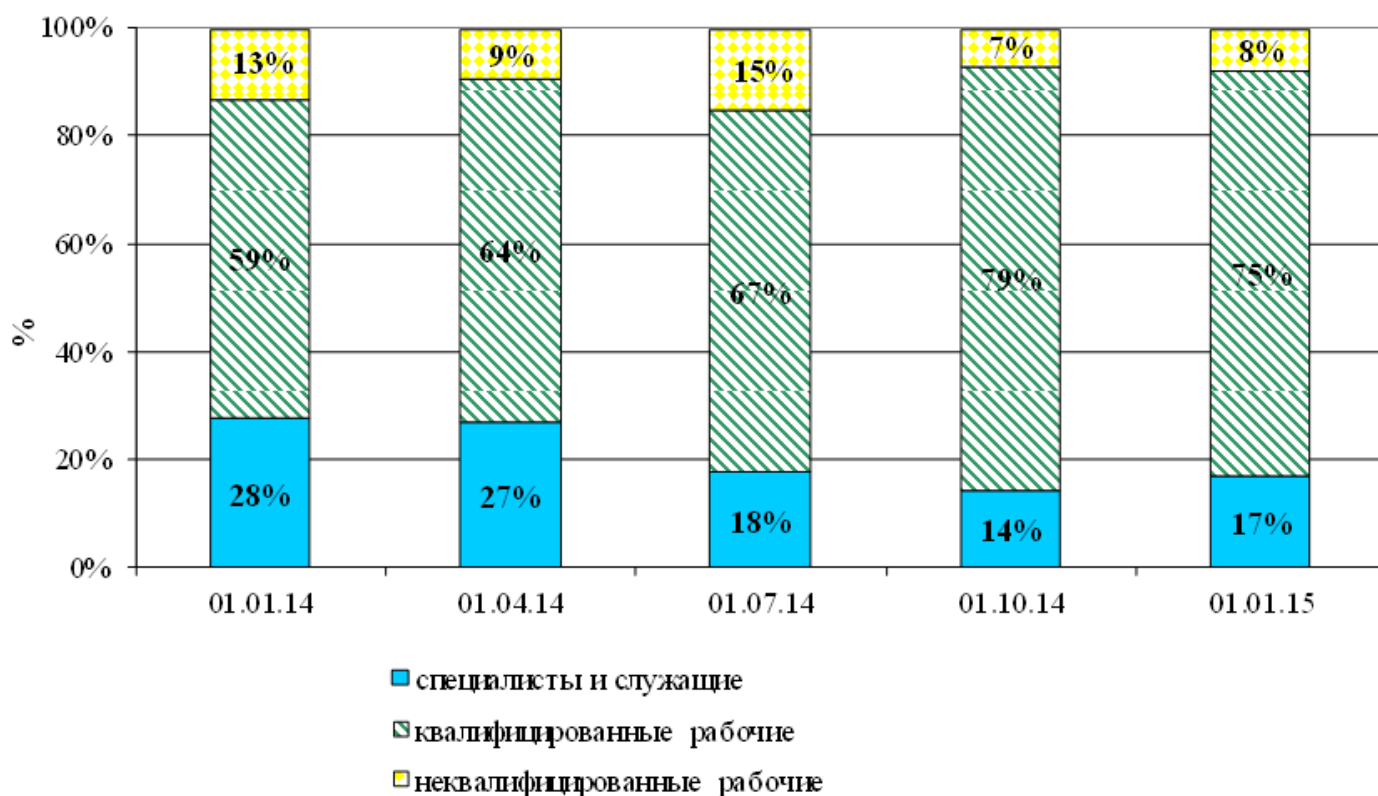
В структуре **спроса вакансии для квалифицированных рабочих** в 2014 году колебались от 59 до 79%, и на 01.01.2015 их количество составляло 7854 единиц. В аналогичном периоде 2013 года вакансии для квалифицированных рабочих были на уровне от 58 до 67%, и на 01.01.2014 их количество составляло 2667 единиц.

Соответственно, в 2014 году спрос на вакансии для квалифицированных рабочих был значительно ниже спроса на вакансии в аналогичном периоде 2013 года в абсолютном выражении. Однако в процентном соотношении был примерно на одном уровне.

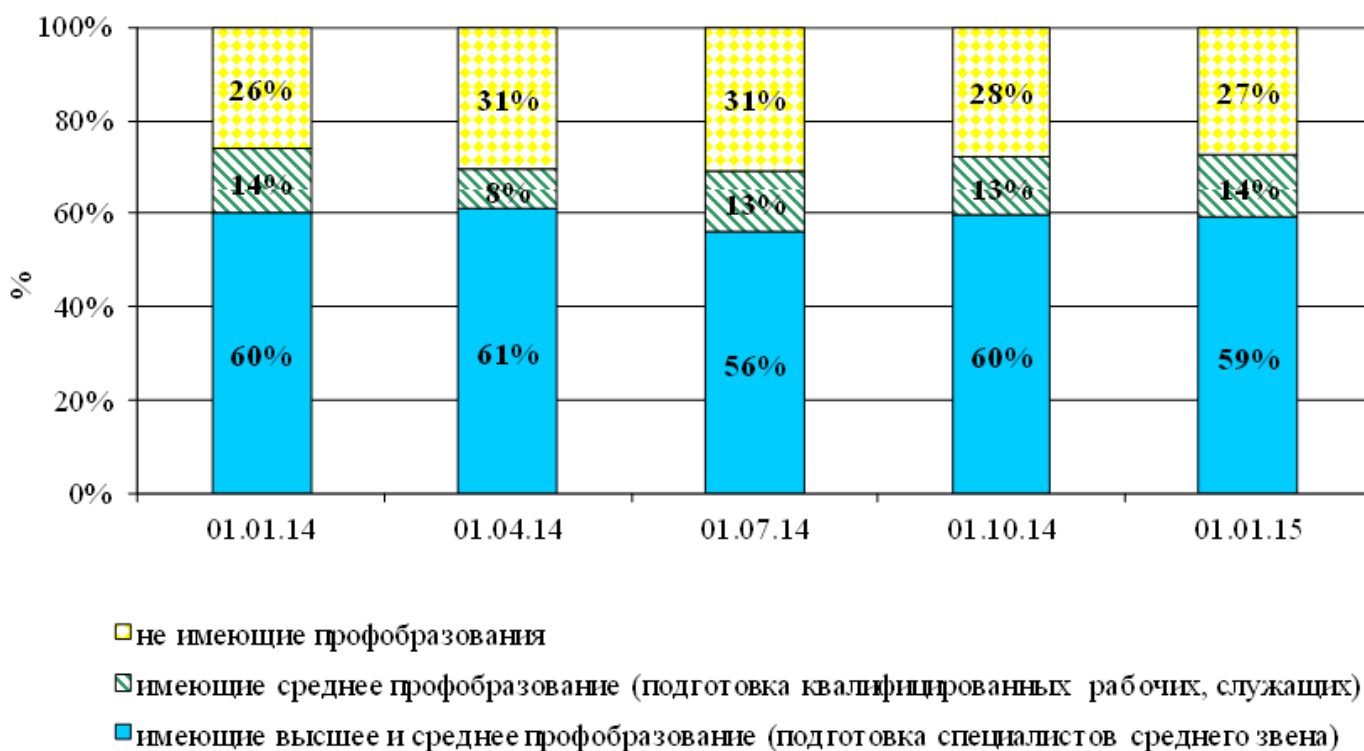
В структуре предложения в 2014 году количество **безработных, имеющих среднее профессиональное образование (подготовка квалифицированных рабочих, служащих)**, колебалось от 8 до 14%, и на 01.01.2015 года составило 209 человек. В аналогичном периоде 2013 года данный показатель колебался от 12 до 14%, и на 01.01.2014 их число составило 203 человека. Анализ спроса и предложения

квалифицированных рабочих показывает, что существует значительное несоответствие спроса и предложения по данной категории рабочих.

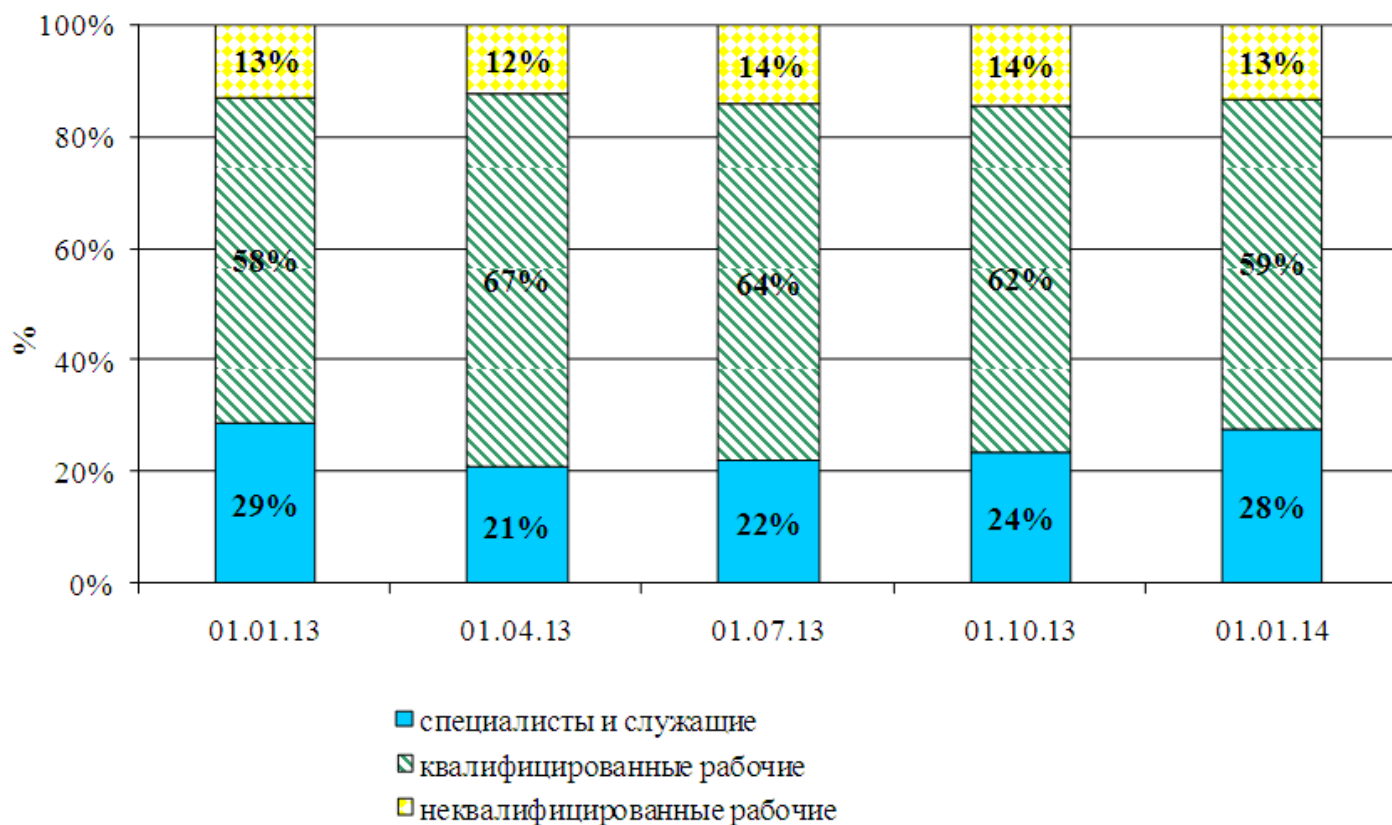
Структура спроса по категориям работников на рынке труда города Томска в 2014 году



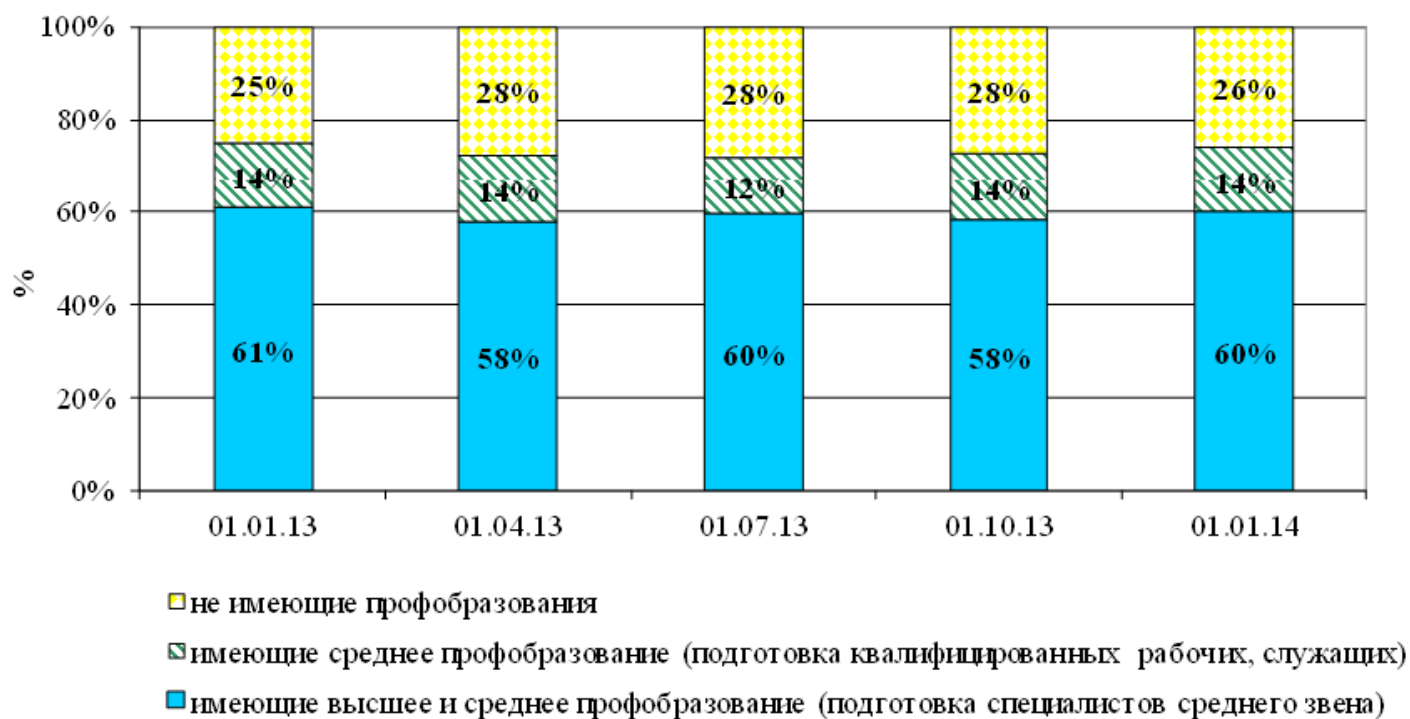
Структура предложения по уровню профессионального образования работников на рынке труда города Томска в 2014 году



**Структура спроса по категориям работников на рынке труда
города Томска в 2013 году**



**Структура предложения по уровню профессионального образования
работников на рынке труда города Томска в 2013 году**



Соотношение спроса и предложения рабочей силы на регистрируемом рынке труда города Томска в 2014 году

В 2014 году на регистрируемом рынке труда города Томска спрос на рабочую силу превышал предложение по всем категориям работников. Такая же ситуация наблюдалась в аналогичном периоде 2013 года.

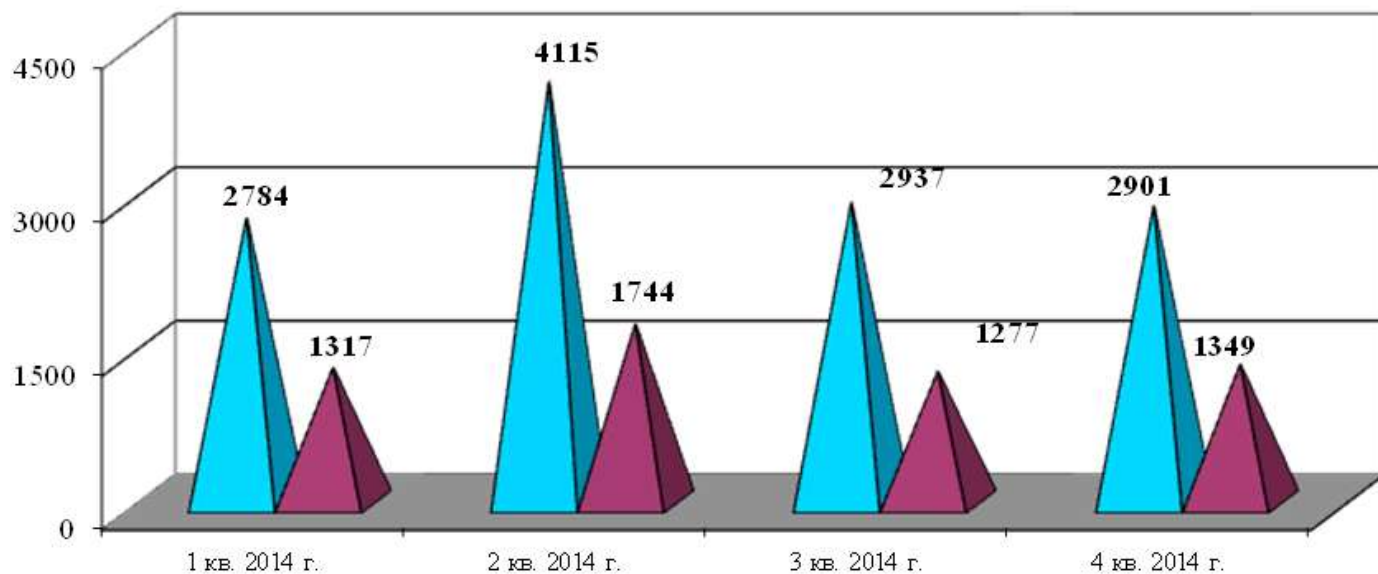
По профессиям специалистов и служащих спрос превышал предложение в 2,3 раза (в 2013 году в 3,2 раза). В 2014 году наиболее востребованными профессиями среди данной категорий работников были: агент страховой, врач, врач-анестезиолог-реаниматолог, врач-терапевт участковый, инженер-конструктор, инженер-проектировщик, кассир, консультант, медицинская сестра, менеджер, производитель работ (прораб) (в строительстве), специалист, товаровед.

В 2013 году наиболее востребованными профессиями среди специалистов и служащих были: агент, агент страховой, воспитатель детского сада (яслей-сада), врач, врач-анестезиолог-реаниматолог; врач-терапевт участковый; инженер-проектировщик, консультант, мастер, медицинская сестра, механик, производитель работ (прораб) (в строительстве), специалист.

Несмотря на то, что спрос на специалистов и служащих превышал предложение, по некоторым профессиям безработным гражданам в Центре занятости населения вообще не могли предложить вариантов трудоустройства. В 2014 году спрос постоянно отсутствовал на: главного бухгалтера, заместителя, дежурного по общежитию, директора (заведующего) предприятия розничной торговли, заместителя, директора (заведующего) филиала, директора по производству, заместителя, начальника цеха, менеджера (на транспорте, в связи, материально-техническом снабжении и сбыте), педагога-психолога, торгового представителя.

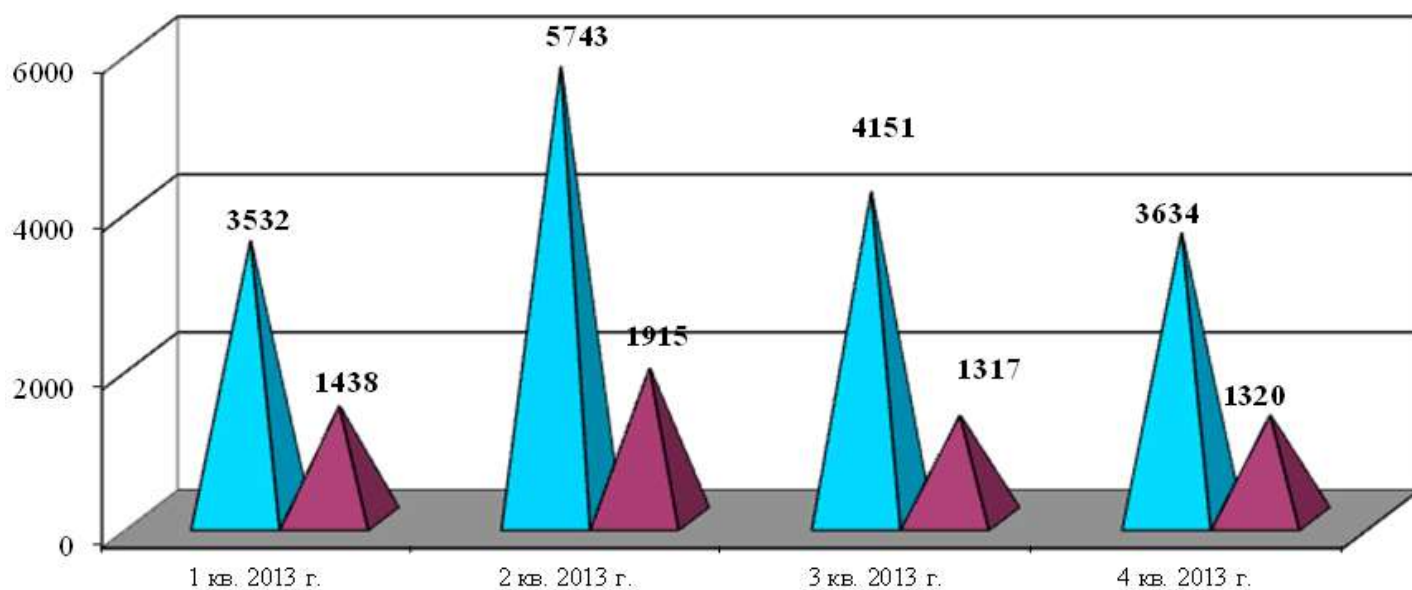
В 2013 году спрос постоянно отсутствовал на: агента по снабжению; главного государственного налогового инспектора; главного инспектора; директора (начальника, уполномоченного) дирекции; заведующего отделением (в торговле); заместителя главного врача (директора, заведующего, начальника) учреждения здравоохранения; менеджера (на транспорте, связи, материально-техническом снабжении и сбыте); специалиста банка.

Спрос и предложение по профессиям специалистов и служащих на рынке труда города Томска в 2014 году



■ спрос (ед.) ■ предложение (чел.)

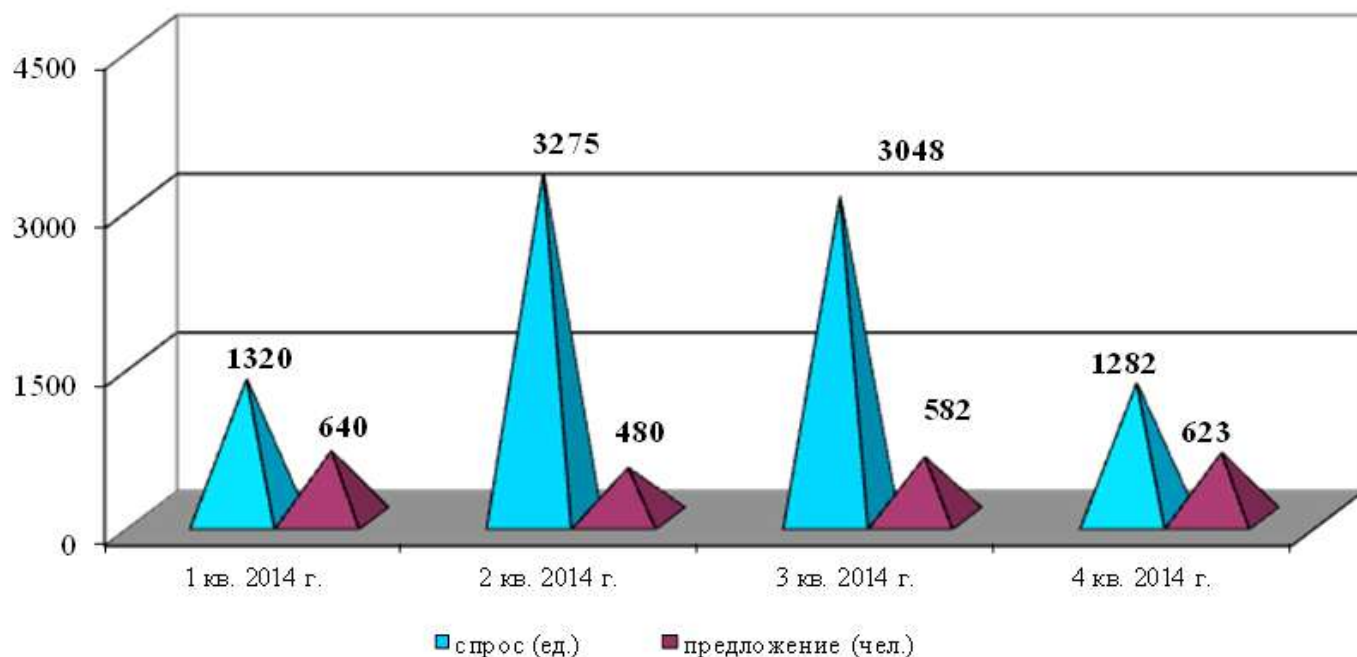
Спрос и предложение по профессиям специалистов и служащих на рынке труда города Томска в 2013 году



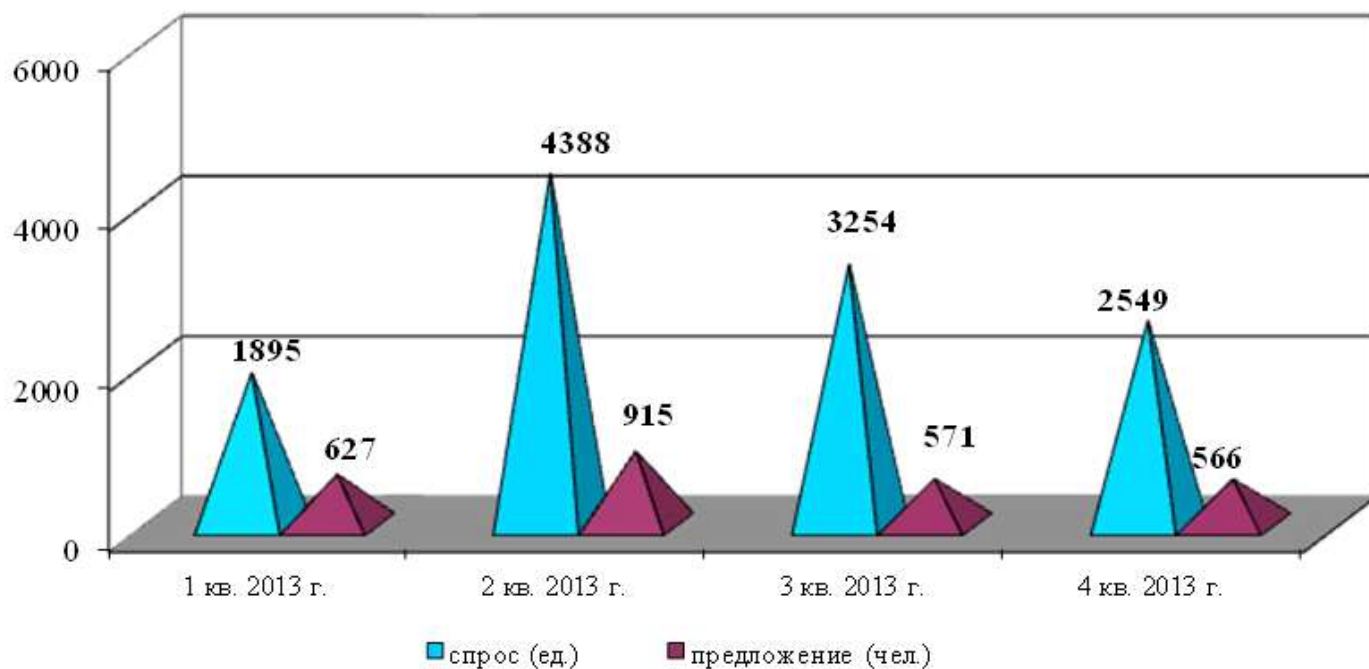
■ спрос (ед.) ■ предложение (чел.)

По профессиям неквалифицированных рабочих спрос превышал предложение в 6,8 раз (в 2013 году в 5,7 раз). В 2014 году наиболее востребованными профессиями в этой категории работников были: грузчик, дворник, кухонный рабочий, мойщик покрышек, подсобный рабочий, санитарка (мойщица), уборщик производственных и служебных помещений. В аналогичном периоде 2013 года наиболее востребованными профессиями в этой категории работников были: грузчик, дворник, кухонный рабочий, мойщик посуды, подсобный рабочий, санитарка (мойщица), уборщик производственных и служебных помещений, уборщик территорий.

Спрос и предложение по профессиям неквалифицированных рабочих на рынке труда города Томска 2014 году



Спрос и предложение по профессиям неквалифицированных рабочих на рынке труда города Томска в 2013 году

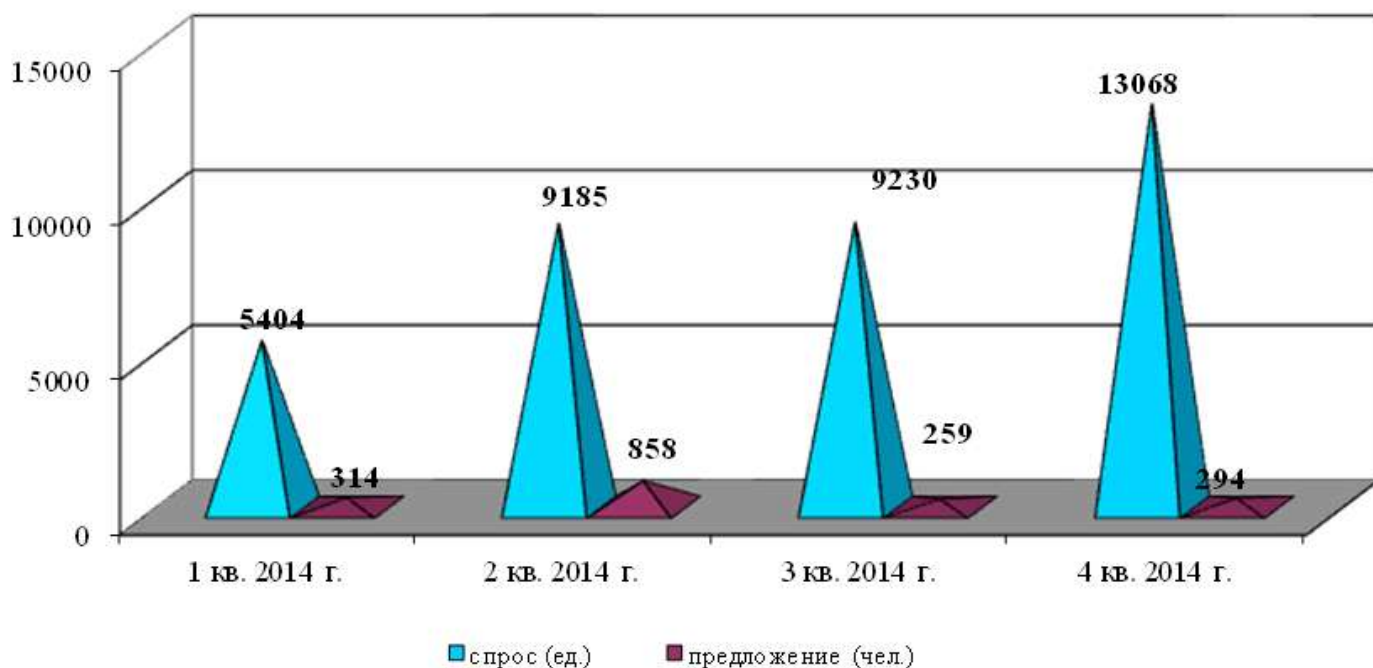


В 2014 году по профессиям квалифицированных рабочих спрос превышал предложение в 44,5 раз. Наиболее востребованными профессиями были: бетонщик, водитель погрузчика, каменщик, кассир торгового зала, контролер, маляр, машинист бульдозера, монтажник, оператор связи, плотник, повар, продавец продовольственных товаров, столяр, стропальщик, штукатур.

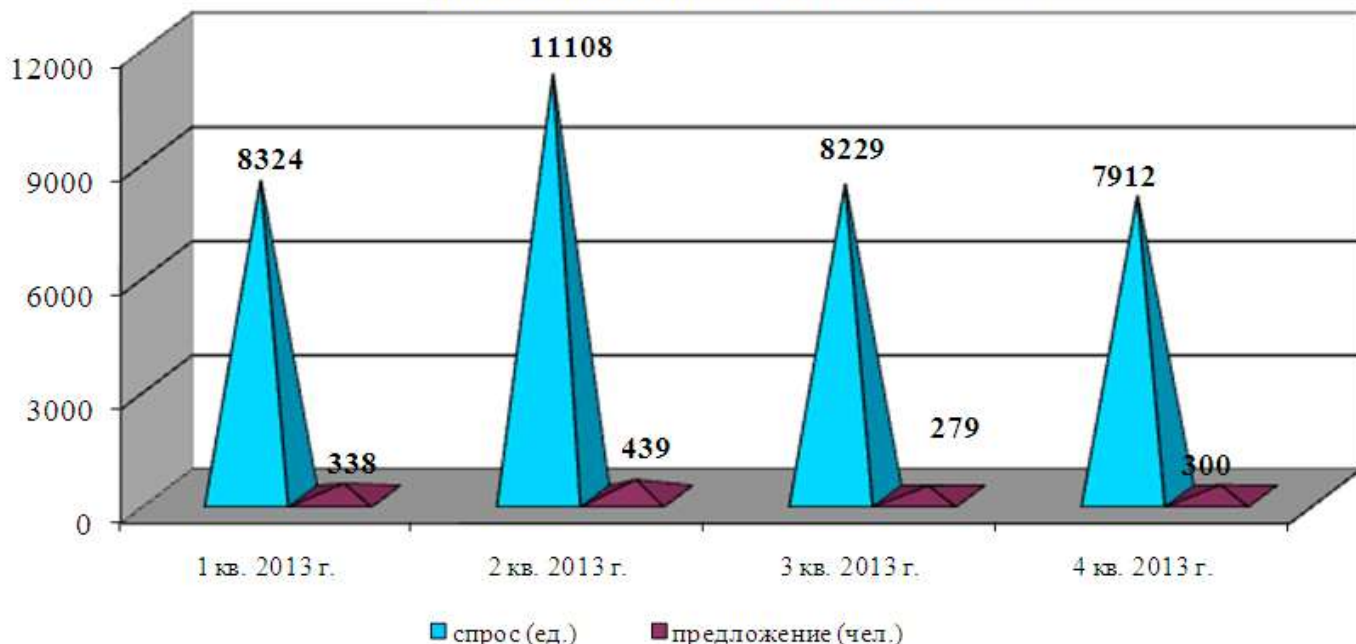
В аналогичном периоде 2013 года по профессиям квалифицированных рабочих спрос превышал предложение в 29,3 раз. В этот период наиболее востребованными были: арматурщик, бетонщик, водитель автомобиля, каменщик, кассир, кондуктор,

маляр, монтажник, облицовщик-плиточник, плотник, продавец-консультант, продавец продовольственных товаров, столяр, штукатур.

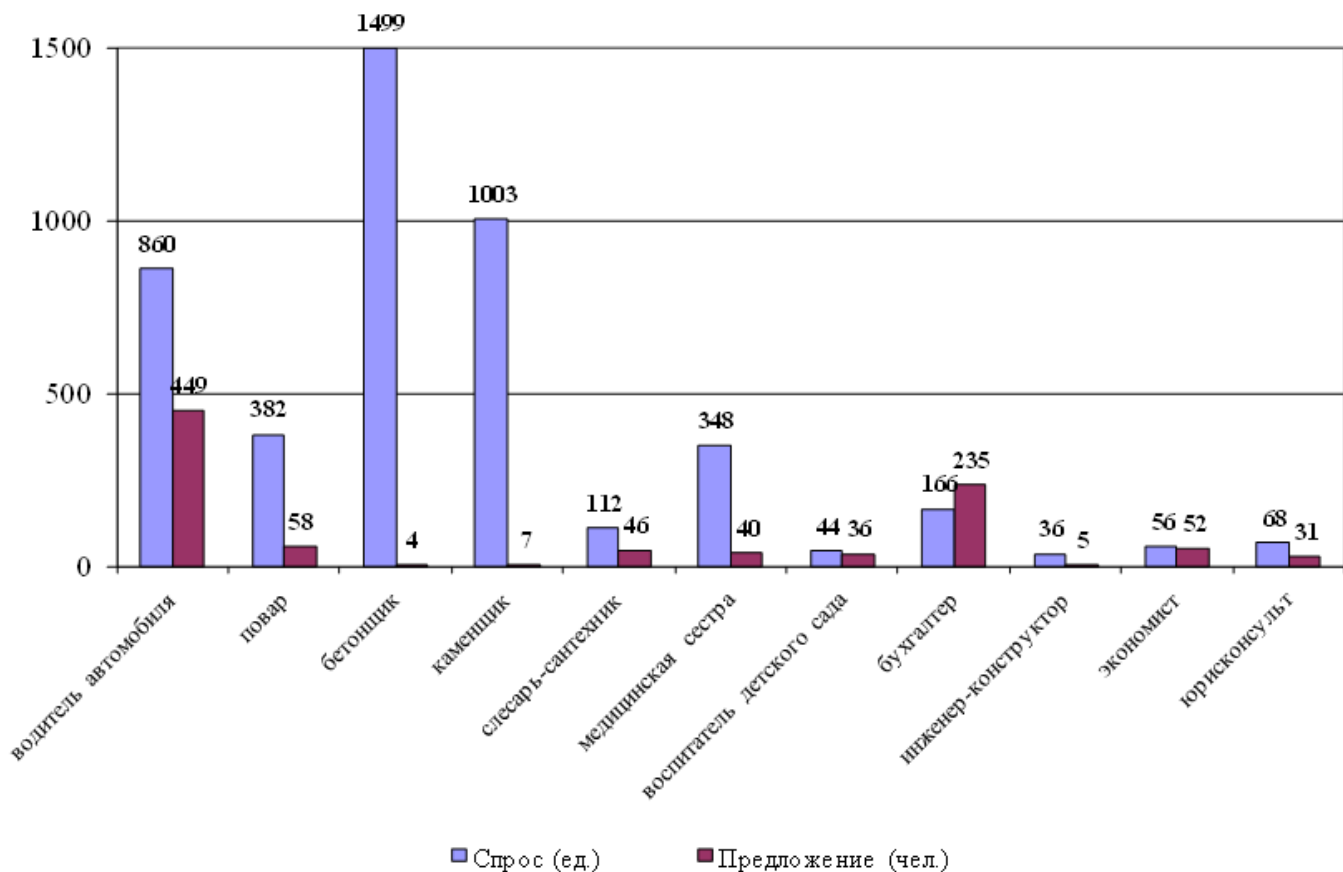
Спрос и предложение по профессиям квалифицированных рабочих на рынке труда города Томска 2014 году



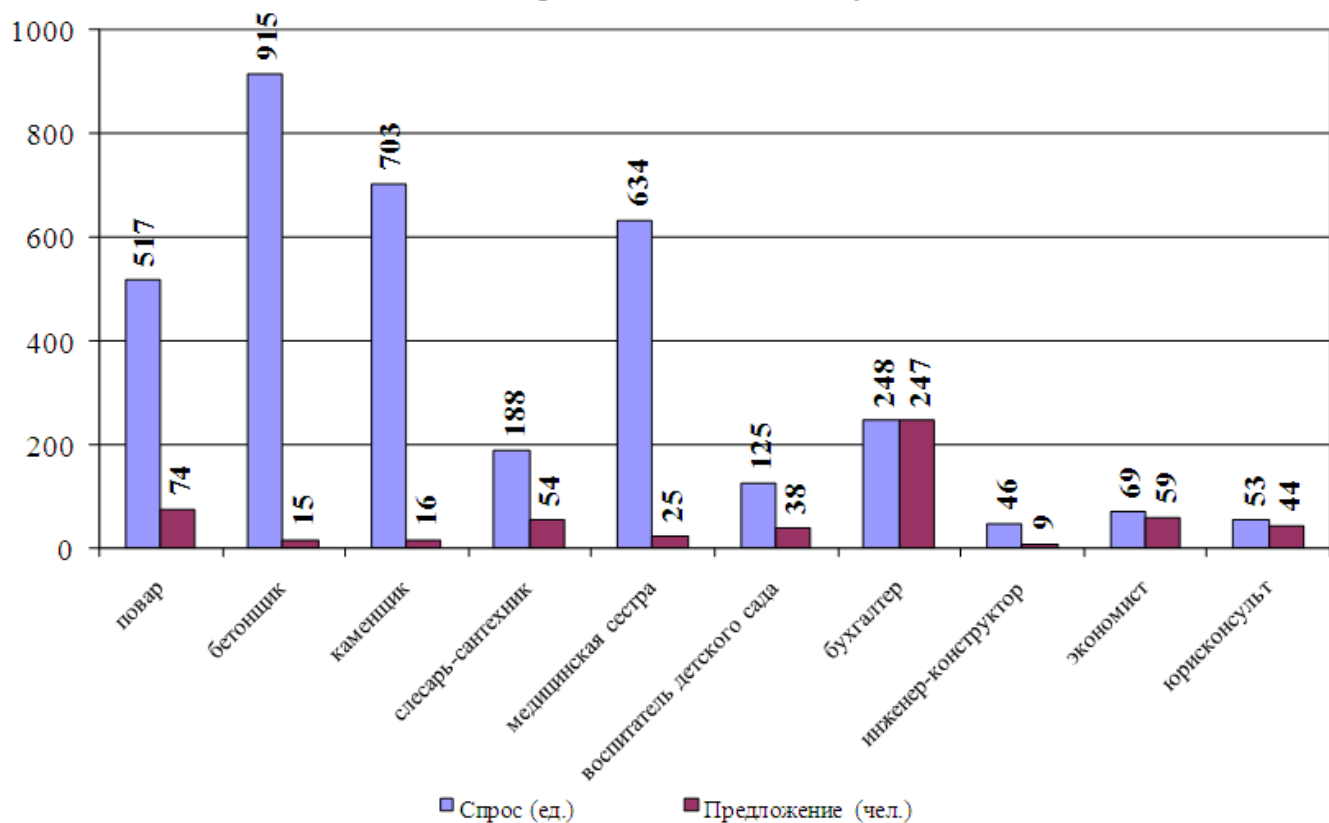
Спрос и предложение по профессиям квалифицированных рабочих на рынке труда города Томска в 2013 году



Соотношение спроса и предложения по отдельным профессиям на рынке труда города Томска в 2014 году



Соотношение спроса и предложения по отдельным профессиям на рынке труда города Томска в 2013 году



Устойчивые тенденции регистрируемого рынка труда города Томска в 2014 году

СПРОС постоянно превышал ПРЕДЛОЖЕНИЕ	ПРЕДЛОЖЕНИЕ постоянно превышало СПРОС	СПРОС постоянно отсутствовал
по профессиям квалифицированных рабочих		
бетонщик; водитель погрузчика; каменщик; кассир торгового зала; контролер; маляр; машинист бульдозера; монтажник; оператор связи; плотник; повар; продавец продовольственных товаров; столяр; стропальщик; штукатур;	водитель автомобиля; оператор электронно-вычислительных и вычислительных машин; экспедитор;	вальщик леса; выбивальщик отливок; земледел; кассир билетный; контролер технического состояния автомототранспортных средств; машинист буровой установки; машинист тепловоза; наладчик автоматов и полуавтоматов; окрасчик приборов и деталей; оператор главного пульта управления; пожарный;
по профессиям неквалифицированных рабочих		
грузчик; дворник; кухонный рабочий; мойщик покрышек; подсобный рабочий; санитарка (мойщица); уборщик производственных и служебных помещений	рабочий по комплексному обслуживанию и ремонту зданий; сторож (вахтер); укладчик-упаковщик;	загрузчик-выгрузчик; дорожный рабочий; машинист по стирке и ремонту спецодежды; уборщик в литейных цехах;
по профессиям специалистов и служащих		
агент страховой; врач; врач-анестезиолог-реаниматолог; врач-терапевт участковый; инженер-конструктор; инженер-проектировщик; кассир; консультант; медицинская сестра; менеджер; производитель работ (прораб) (в строительстве); специалист; товаровед;	агент; администратор; библиотекарь; бухгалтер; воспитатель детского сада (яслей-сада); главный бухгалтер; главный специалист; директор по административно-хозяйственной деятельности, заместитель; заведующий хозяйством; менеджер (в торговле); начальник отдела (спец. в прочих отраслях); техник	главный бухгалтер, заместитель; дежурный по общежитию; директор (заведующий) предприятия розничной торговли, заместитель; директор (заведующий) филиала; директор по производству, заместитель; начальник цеха; менеджер (на транспорте, в связи, материально-техническом снабжении и сбыте); педагог-психолог; торговый представитель;

Заключение

В 2014 году количество вакансий, заявленных в Центр занятости населения города Томска, на протяжении всего периода превышало численность безработных граждан, состоящих на учете, в 7,6 раз. Однако несоответствие между спросом на рабочую силу и ее предложением в профессионально-квалификационном аспекте сдерживало процесс трудоустройства.

В целях снижения дисбаланса между спросом и предложением Центр занятости населения города Томска использовал комплекс мероприятий:

- развитие качества трудовых ресурсов в соответствии со структурными изменениями в экономике за счет профессиональной подготовки, переподготовки и повышения квалификации граждан в целях повышения их конкурентоспособности на рынке труда;
- расширение профориентационной работы с молодежью с целью оказания содействия в выборе сферы деятельности, профессии;
- расширение информированности населения о ситуации на рынке труда, возможностях трудоустройства. При этом особое внимание уделялось активизации самостоятельного поиска работы (ярмарки вакансий);
- трудоустройство граждан, испытывающих трудности в поиске работы, в рамках специальных программ.

В результате мер, предпринятых Центром занятости населения города Томска, уровень регистрируемой безработицы в городе Томске находился на уровне 0,6 %, а коэффициент напряженности составлял 0,1.

