

ОБЛАСТНОЕ ГОСУДАРСТВЕННОЕ КАЗЕННОЕ УЧРЕЖДЕНИЕ  
“Центр занятости населения города Томска и Томского района”

**МОНИТОРИНГ  
РЕГИСТРИРУЕМОГО РЫНКА ТРУДА  
ГОРОДА ТОМСКА И ТОМСКОГО РАЙОНА**

(по итогам I полугодия 2017 года)





## СОДЕРЖАНИЕ

### СВЕДЕНИЯ О РЕГИСТРИРУЕМОМ РЫНКЕ ТРУДА ГОРОДА ТОМСКА ..... 4

СИТУАЦИЯ НА РЫНКЕ ТРУДА ГОРОДА ТОМСКА.....	4
СВЕДЕНИЯ О ПРЕДСТОЯЩЕМ УВОЛЬНЕНИИ ГРАЖДАН В СВЯЗИ С ЛИКВИДАЦИЕЙ ОРГАНИЗАЦИИ, ЛИБО СОКРАЩЕНИЕМ ЧИСЛЕННОСТИ ИЛИ ШТАТА РАБОТНИКОВ.....	5
УРОВЕНЬ РЕГИСТРИРУЕМОЙ БЕЗРАБОТИЦЫ .....	10
ПРОДОЛЖИТЕЛЬНОСТЬ БЕЗРАБОТИЦЫ .....	10
ВАКАНСИИ.....	11
ДОСРОЧНАЯ ПЕНСИЯ .....	12

### СВЕДЕНИЯ О РЕГИСТРИРУЕМОМ РЫНКЕ ТРУДА ТОМСКОГО РАЙОНА ..... 12

СИТУАЦИЯ НА РЫНКЕ ТРУДА ТОМСКОГО РАЙОНА .....	13
СВЕДЕНИЯ О ПРЕДСТОЯЩЕМ УВОЛЬНЕНИИ ГРАЖДАН В СВЯЗИ С ЛИКВИДАЦИЕЙ ОРГАНИЗАЦИИ, ЛИБО СОКРАЩЕНИЕМ ЧИСЛЕННОСТИ ИЛИ ШТАТА РАБОТНИКОВ.....	14
УРОВЕНЬ РЕГИСТРИРУЕМОЙ БЕЗРАБОТИЦЫ .....	19
ПРОДОЛЖИТЕЛЬНОСТЬ БЕЗРАБОТИЦЫ .....	19
ВАКАНСИИ.....	20
ДОСРОЧНАЯ ПЕНСИЯ .....	21

### РЕАЛИЗАЦИЯ МЕРОПРИЯТИЙ АКТИВНОЙ ПОЛИТИКИ ЗАНЯТОСТИ НАСЕЛЕНИЯ..... 22

ЧИСЛЕННОСТЬ ГРАЖДАН, ПРИНЯВШИХ УЧАСТИЕ В МЕРОПРИЯТИЯХ АКТИВНОЙ ПОЛИТИКИ ЗАНЯТОСТИ НАСЕЛЕНИЯ ЗА ЯНВАРЬ-ИЮНЬ 2016-2017 ГГ. ....	22
ЯРМАРКИ ВАКАНСИЙ РАБОЧИХ И УЧЕБНЫХ МЕСТ .....	22
СОЦИАЛЬНОЕ ПАРТНЕРСТВО НА РЫНКЕ ТРУДА.....	23
ИНФОРМИРОВАНИЕ НАСЕЛЕНИЯ И РАБОТОДАТЕЛЕЙ О ПОЛОЖЕНИИ НА РЫНКЕ ТРУДА .....	25
ОБЩЕСТВЕННЫЕ РАБОТЫ.....	25
ОРГАНИЗАЦИЯ ВРЕМЕННОГО ТРУДОУСТРОЙСТВА ГРАЖДАН, ИСПЫТЫВАЮЩИХ ТРУДНОСТИ В ПОИСКЕ РАБОТЫ.....	26
ОРГАНИЗАЦИЯ ВРЕМЕННОГО ТРУДОУСТРОЙСТВА НЕСОВЕРШЕННОЛЕТНИХ ГРАЖДАН В ВОЗРАСТЕ ОТ 14 ДО 18 ЛЕТ .....	26
ОРГАНИЗАЦИЯ ВРЕМЕННОГО ТРУДОУСТРОЙСТВА БЕЗРАБОТНЫХ ГРАЖДАН В ВОЗРАСТЕ ОТ 18 ДО 20 ЛЕТ, ИМЕЮЩИХ СРЕДНЕЕ ПРОФЕССИОНАЛЬНОЕ ОБРАЗОВАНИЕ И ИЩУЩИХ РАБОТУ ВПЕРВЫЕ .....	27
ОРГАНИЗАЦИЯ САМОЗАНЯТОСТИ БЕЗРАБОТНЫХ ГРАЖДАН .....	27
СОЦИАЛЬНАЯ АДАПТАЦИЯ БЕЗРАБОТНЫХ ГРАЖДАН .....	27
ПРОФЕССИОНАЛЬНАЯ ОРИЕНТАЦИЯ И ПСИХОЛОГИЧЕСКАЯ ПОДДЕРЖКА .....	28
ПРОФЕССИОНАЛЬНОЕ ОБУЧЕНИЕ.....	29

### РЕАЛИЗАЦИЯ ЦЕЛЕВОЙ ПРОГРАММЫ «РЕГУЛИРОВАНИЕ РЫНКА ТРУДА ТОМСКОЙ ОБЛАСТИ» ЗА ЯНВАРЬ-ИЮНЬ 2017 ГОДА ..... 31

ПРОФЕССИОНАЛЬНОЕ ОБУЧЕНИЕ И ДОПОЛНИТЕЛЬНОЕ ПРОФЕССИОНАЛЬНОЕ ОБРАЗОВАНИЕ ГРАЖДАН, УВОЛЕННЫХ С ВОЕННОЙ СЛУЖБЫ ПО ДОСТИЖЕНИИ ИМИ ПРЕДЕЛЬНОГО ВОЗРАСТА ПРЕБЫВАНИЯ НА ВОЕННОЙ СЛУЖБЕ С ПРАВОМ НА ПЕНСИЮ, СОСТОЯНИЮ ЗДОРОВЬЯ ИЛИ В СВЯЗИ С ОРГАНИЗАЦИОННО-ШТАТНЫМИ МЕРОПРИЯТИЯМИ .....	31
--	----

# СВЕДЕНИЯ О РЕГИСТРИРУЕМОМ РЫНКЕ ТРУДА ГОРОДА ТОМСКА

## СИТУАЦИЯ НА РЫНКЕ ТРУДА ГОРОДА ТОМСКА

В январе-июне 2017 года специалистами Центра занятости населения города Томска и Томского района **оказаны 30027 государственных услуг**, что на 9,7% больше, чем в январе-июне 2016 года (27370 гос. услуг). Обратившиеся граждане получили консультации специалистов по трудоустройству, профессиональному обучению, психологов, юристов.

Из общего числа граждан, обратившихся в Центр занятости населения города Томска и Томского района, **зарегистрированы в качестве ищущих работу 4991 чел.**, что на 7,1% меньше, чем за соответствующий период 2016 года (5373 чел.). Из них **признаны безработными 2051 чел.**, что на 13,4% меньше, чем за январь-июнь 2016 года (2368 чел.).

**На 01.07.2017 г. численность ищущих работу граждан, зарегистрированных в Центре занятости населения, составила 2139 человек.**

**В составе граждан, зарегистрированных в Центре занятости населения в качестве ищущих работу, в январе-июне 2017 года по сравнению с аналогичным периодом 2016 года, возросла доля:**

- женщин – 47,7% или 2383 чел. (в январе-июне 2016г. – 45,8% или 2459 чел.);
- несовершеннолетних граждан в возрасте от 14 до 18 лет – 17,8% или 890 чел. (в январе-июне 2016г. – 16,2% или 869 чел.);
- граждан предпенсионного возраста – 5,9% или 295 чел. (в январе-июне 2016г. – 3,9% или 209 чел.);
- граждан, пенсионного возраста, стремящиеся возобновить трудовую деятельность – 4,2% или 212 чел. (в январе-июне 2016г. – 2,4% или 129 чел.);
- граждан, уволенных в связи с ликвидацией организации, либо прекращением деятельности индивидуальным предпринимателем, сокращением численности или штата работников организации, индивидуального предпринимателя – 11,5% или 576 чел. (в январе-июне 2016г. – 8,2% или 438 чел.);
- граждан, стремящиеся возобновить трудовую деятельность после длительного (более года) перерыва – 19,5% или 974 чел. (в январе-июне 2016г. – 16,1% или 864 чел.);
- иностранных граждан и лиц без гражданства – 0,5% или 24 чел. (в январе-июне 2016г. – 0,3% или 17 чел.).

### **Произошло снижение доли:**

- мужчин – 52,3% или 2608 чел. (в январе-июне 2016г. – 54,2% или 2914 чел.);
- незанятые граждане – 78,2% или 3901 чел. (в январе-июне 2016г. – 80,4% или 4320 чел.);
- молодежь в возрасте 18 - 29 лет – 21,6% или 1079 чел. (в январе-июне 2016г. – 27,3% или 1466 чел.);
- граждан, освобожденных из учреждений, исполняющих наказание в виде лишения свободы – 1,9% или 97 чел. (в январе-июне 2016г. – 2,5% или 137 чел.);
- граждан, ранее не работавших, ищущих работу впервые – 10,4% или 520 чел. (в январе-июне 2016г. – 14,5% или 780 чел.).

## **СВЕДЕНИЯ О ПРЕДСТОЯЩЕМ УВОЛЬНЕНИИ ГРАЖДАН В СВЯЗИ С ЛИКВИДАЦИЕЙ ОРГАНИЗАЦИИ, ЛИБО СОКРАЩЕНИЕМ ЧИСЛЕННОСТИ ИЛИ ШТАТА РАБОТНИКОВ**

В январе-июне 2017 года в Центр занятости населения города Томска и Томского района поступили списки на предстоящее высвобождение **1060 чел. от 170 организаций**, что на 48,1% меньше, чем за аналогичный период 2016 года (2041 чел. от 189 предприятий).

### **Состав высвобождаемых работников:**

- женщины – 631 чел. или 59,5% от общего количества граждан, намеченных к высвобождению (в январе-июне 2016г. – 1159 чел. или 56,8%);
- молодежь в возрасте 16-29 лет – 133 чел. или 12,5% (в январе-июне 2016г. – 267 чел. или 13,1%);
- лица предпенсионного возраста – 37 чел. или 3,5% (в январе-июне 2016г. – 101 чел. или 4,9%);
- пенсионеры – 213 чел. или 20,1% (в январе-июне 2016г. – 391 чел. или 19,2%);
- инвалиды – 3 чел. или 0,3% (в январе-июне 2016г. – 12 чел. или 0,6%).

В отраслевом разрезе наибольшее количество работников, намеченных к предстоящему высвобождению, наблюдалось на предприятиях со следующими видами экономической деятельности: образование – 25,3%; транспортировка и хранение – 17,7%; государственное управление и обеспечение военной безопасности; социальное обеспечение – 16,3%; обрабатывающие производства – 10,4%; финансовая и страховая деятельность – 8,8%; торговля оптовая и розничная; ремонт автотранспортных средств и мотоциклов – 4,3%.

Из числа граждан, уволенных из организаций в связи с ликвидацией организации, либо сокращением численности или штата сотрудников, в Центр занятости населения в январе-июне 2016 года обратились **576 человек** (в январе-июне 2016 года в Центр занятости обратились 438 чел.). **На 01.07.2017 г. на учете в качестве безработных в Центре занятости состояли 438 чел., уволенных с предприятий и организаций по причине сокращения штатов, либо ликвидации предприятия** (на 01.07.2016г. – 345 чел.).

В целях смягчения социальной напряженности на рынке труда в связи с ликвидацией предприятий, массовым высвобождением проводились встречи специалистов центра занятости с трудовыми коллективами, на которых освещались вопросы ситуации на рынке труда города Томска и Томского района, действующего законодательства о труде и занятости и направления работы центра занятости по содействию трудоустройству высвобождаемым работникам. В январе-июне 2017 года такие услуги были оказаны 86 гражданам (в январе-июне 2016 года – 197 гражданам).

**Сведения о предприятиях (по видам экономической деятельности),  
подавших списки на предстоящее высвобождение работников  
в январе-июне 2017 года**



### ЧИСЛЕННОСТЬ И СОСТАВ БЕЗРАБОТНЫХ ГРАЖДАН

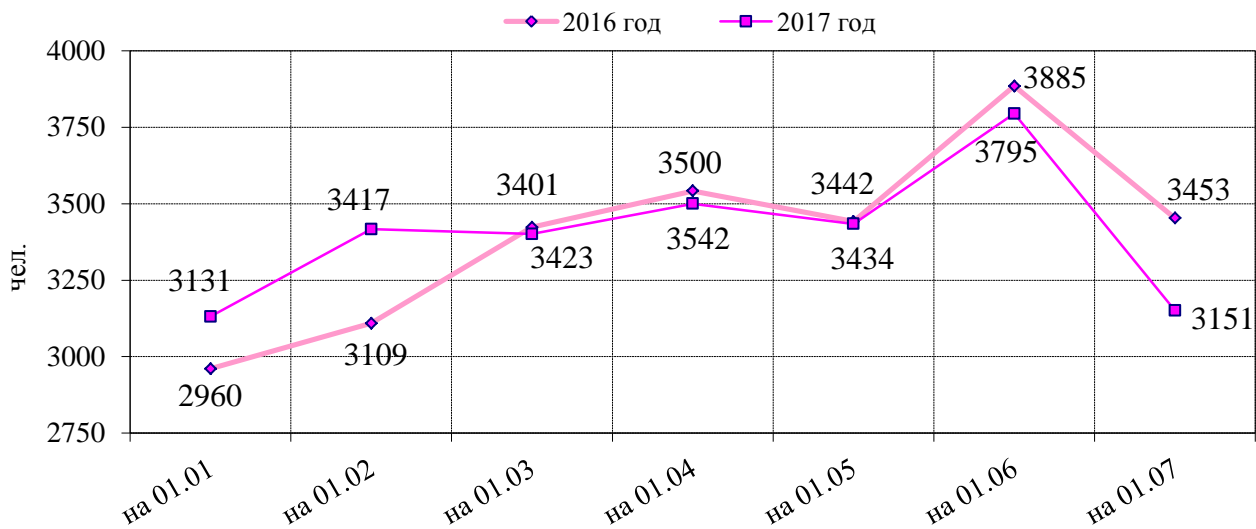
В январе-июне 2017 года статус **безработного** был присвоен **2051 гражданину**, что на 13,4% меньше, чем за аналогичный период 2016 года (2368 чел.).

Основные категории граждан, **признанных безработными** (в процентном отношении от общего числа граждан, признанных безработными в январе-июне 2017г. (в январе-июне 2016г. соответственно)):

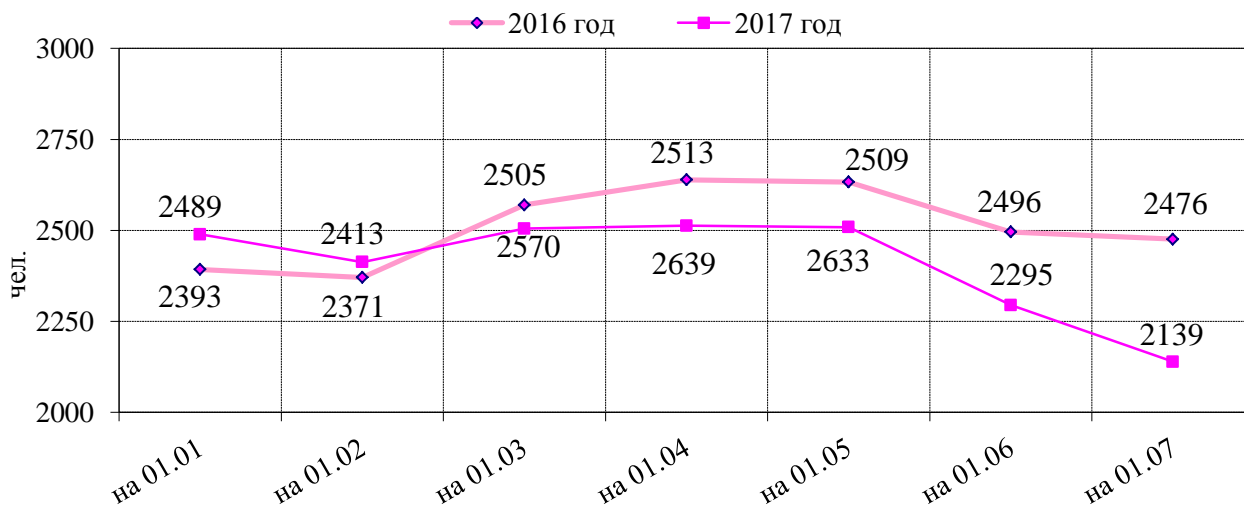
- женщины – 978 чел. или 47,7% (в январе-июне 2016г. 1104 чел. или 46,6%);
- молодежь в возрасте 16-29 лет – 470 чел. или 22,9% (в январе-июне 2016г. – 615 чел. или 26%);
- инвалиды – 197 чел. или 9,6% (в январе-июне 2016г. – 208 чел. или 8,8%);
- жители сельской местности – 70 чел. или 3,4% (в январе-июне 2016г. – 94 чел. или 4%).

В январе-июне 2017 года по различным причинам были сняты с учета **2419 безработных граждан**, что на 5,2% больше, чем в январе-июне 2016 года 2300 безработных граждан.

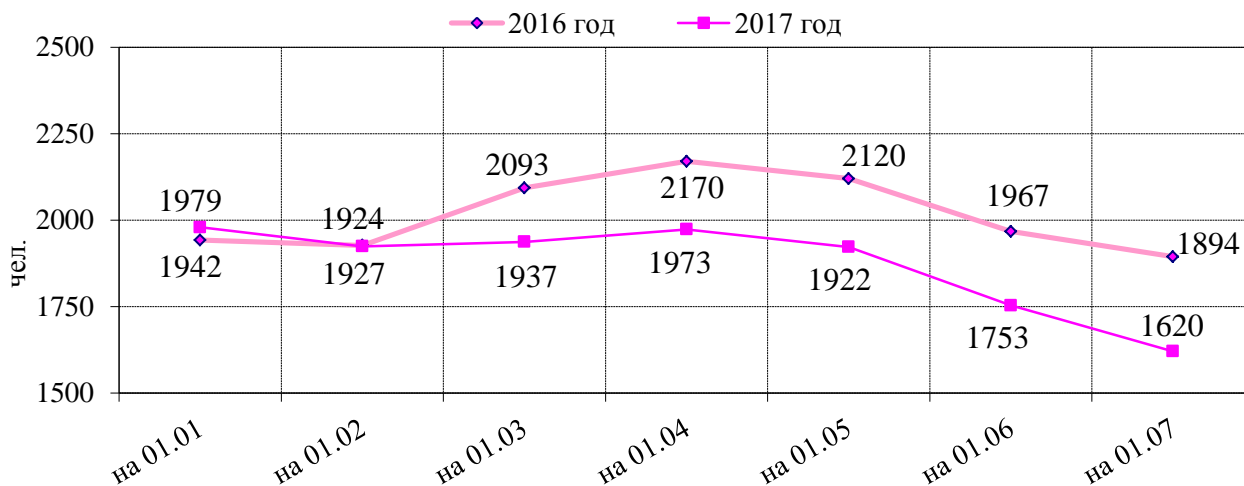
### Численность ищущих работу граждан, состоявших на учете в январе-июне 2016-2017 гг.



### Численность безработных граждан, состоявших на учете в январе-июне 2016-2017 гг.



### Численность безработных граждан, получавших пособие в январе-июне 2016-2017 гг.



Доля снятых с учета безработных граждан составила (в процентном отношении от общего числа снятых с учета в 2017 году безработных граждан):

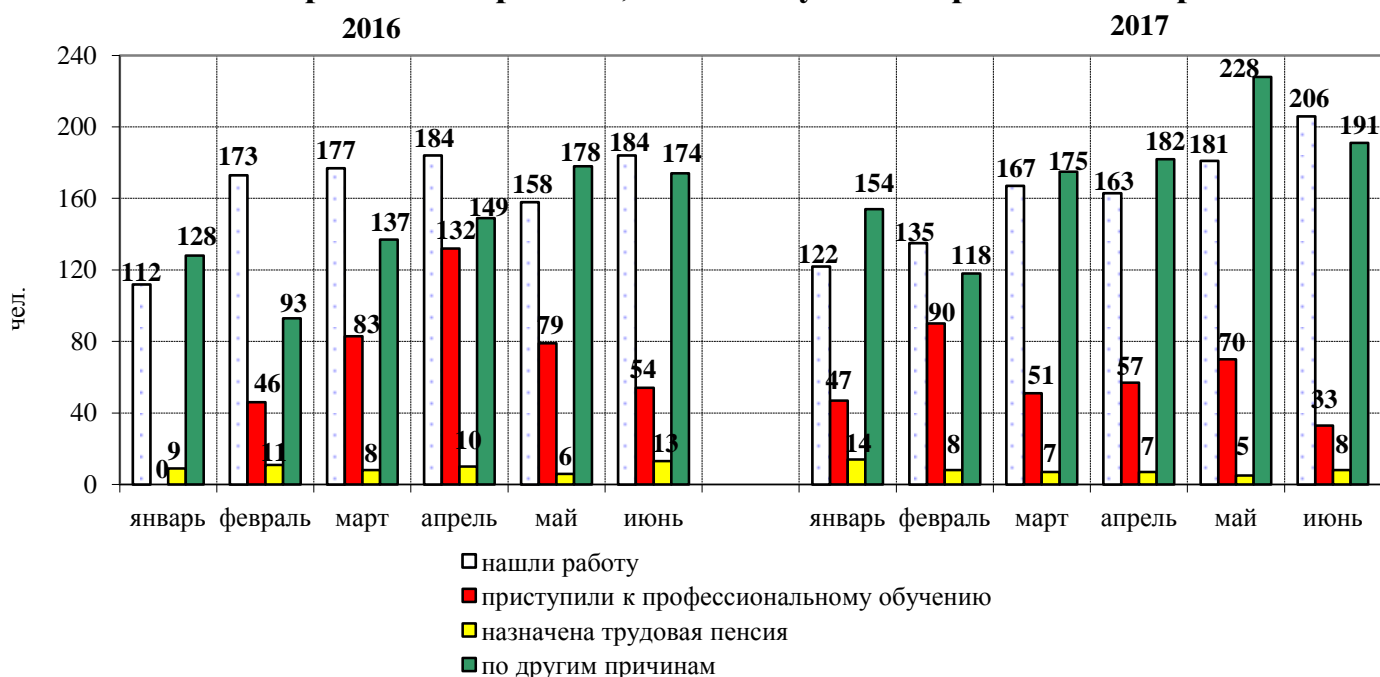
- по причине трудоустройства – 40,3% или 974 чел. (в январе-июне 2016г. – 41,7% или 988 чел.);

- приступили к профессиональному обучению – 14,4% или 348 чел. (в январе-июне 2016г. – 16,6% или 394 чел.);

- оформили трудовую пенсию – 2,0% или 49 чел. (в январе-июне 2016г. – 2,4% или 57 чел.);

- по другим причинам – 43,3% или 1048 чел. (в январе-июне 2016г. – 39,2% или 929 чел.).

### Численность безработных граждан, снятых с учета по различным причинам



**Численность безработных граждан, состоявших на учете в Центре занятости населения, на 01.07.2017 г.** составила **2139 чел.**, что на 15,8% меньше, чем на 01.07.2016 г. (2476 чел.), из них: женщины – 1008 чел. или 47,1% (на 01.07.2016 г. – 1168 чел. или 47,2%); молодежь в возрасте 16-29 лет – 338 чел. или 15,8% (на 01.07.2016 г. – 427 чел. или 17,2%); инвалиды – 294 чел. или 13,7% (на 01.07.2016 г. – 345 чел. или 13,9%); граждане, проживающие в сельской местности – 74 чел. или 3,5% (на 01.07.2016 г. – 92 чел. или 3,7%).

**Состав безработных граждан, состоявших на учете на 01.07.2017г., по возрасту** распределился следующим образом (в процентном отношении от общего количества безработных граждан, состоявших на учете на 01.07.2017г.):

- в возрасте 16-24 лет – 128 чел. или 6,0% (на 01.07.2016 г. – 144 чел. или 5,8%);

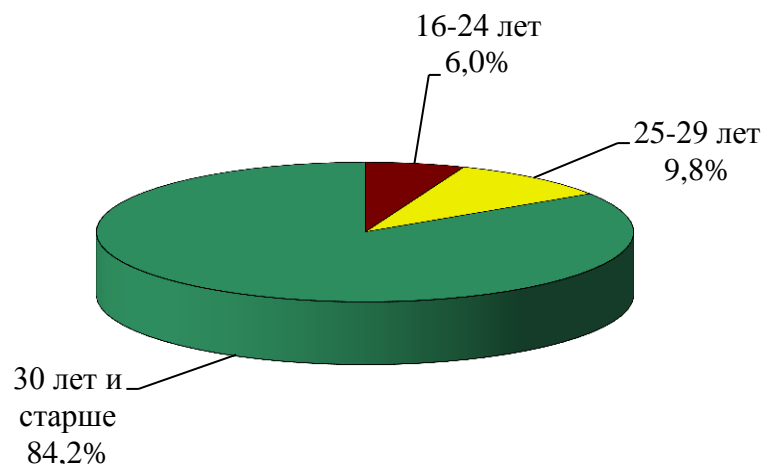
- в возрасте 25-29 лет – 210 чел. или 9,8% (на 01.07.2016 г. – 283 чел. или 11,4%);

- в возрасте 30 лет и старше – 1801 чел. или 84,2% (на 01.07.2016 г. – 2049 чел. или 82,8%).



### Состав безработных граждан по возрасту

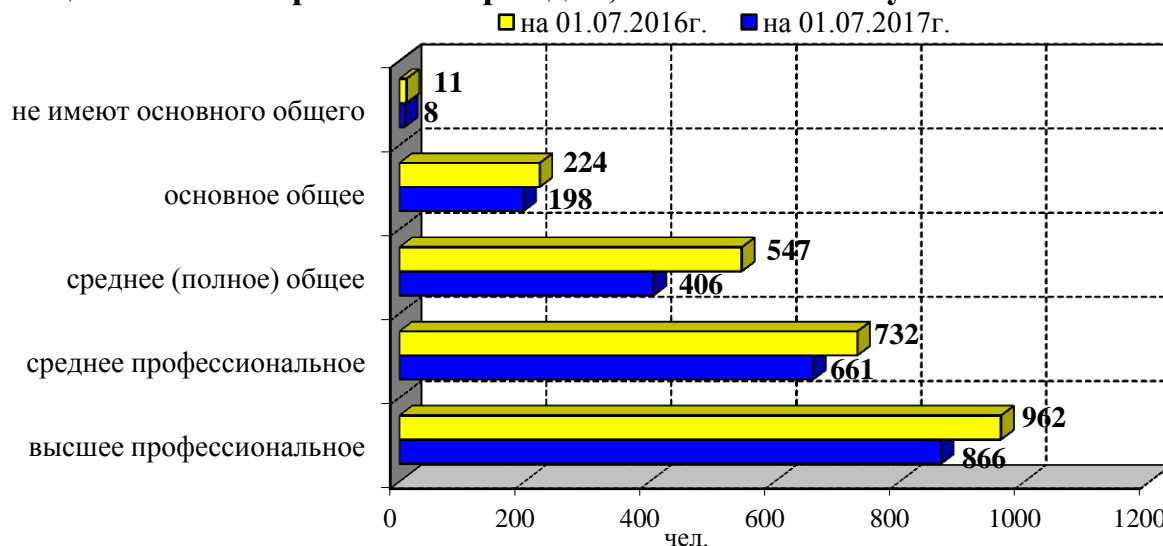
(% от общего числа безработных граждан, состоявших на учете на 01.07.2017 г.)



Среди безработных граждан, состоявших на учете в Центре занятости на 01.07.2017 г., высшее профессиональное образование имели 866 чел. или 40,5% (на 01.07.2016 г. – 962 чел. или 38,9%), среднее профессиональное – 661 чел. или 30,9% (на 01.07.2016 г. – 732 чел. или 29,6%), среднее (полное) общее – 406 чел. или 19% (на 01.07.2016 г. – 547 чел. или 22,1%), основное общее – 198 чел. или 9,3% (на 01.07.2016 г. – 224 чел. или 9%), не имели основного общего образования – 8 чел. или 0,4% (на 01.07.2016 г. – 11 чел. или 0,4%).

### Состав безработных граждан по уровню образования

(% от общего числа безработных граждан, состоявших на учете на 01.07.2017 г.)

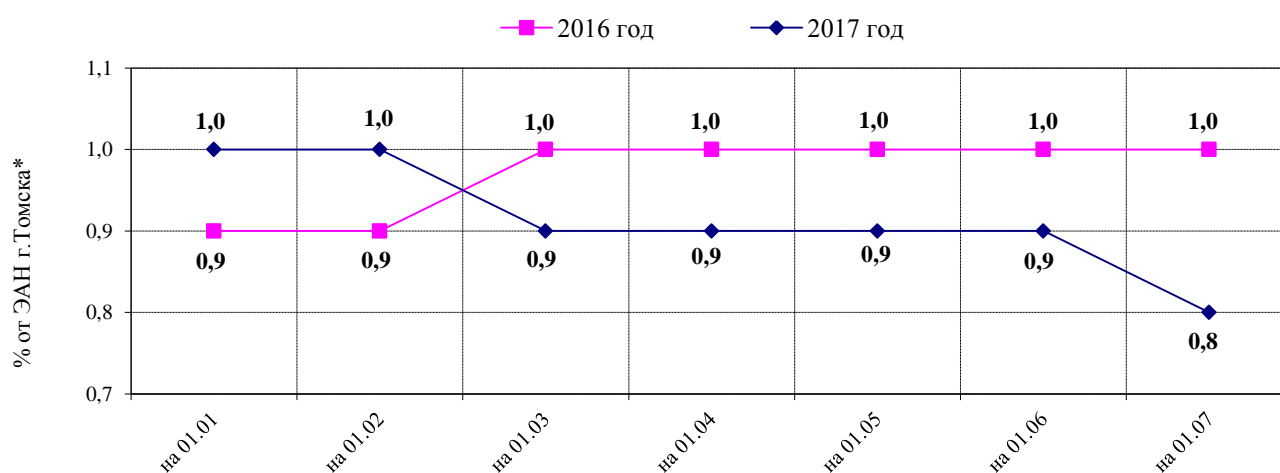


Среди безработных, состоявших на учете на 01.07.2017 г., граждане, уволенные в связи с ликвидацией, либо сокращением численности или штата работников организации, составляли 16,8% или 359 чел. (на 01.07.2016 г. – 13,9% или 345 чел.)

## УРОВЕНЬ РЕГИСТРИРУЕМОЙ БЕЗРАБОТИЦЫ

Уровень регистрируемой безработицы, рассчитанный как отношение официально зарегистрированных безработных к численности экономически активного населения (ЭАН)<sup>1</sup>, на 01.07.2017 г. составил 0,8% (на 01.07.2016 г. – 1,0%).

### Динамика уровня регистрируемой безработицы в городе Томске в январе-июне 2016-2017 гг.



## ПРОДОЛЖИТЕЛЬНОСТЬ БЕЗРАБОТИЦЫ

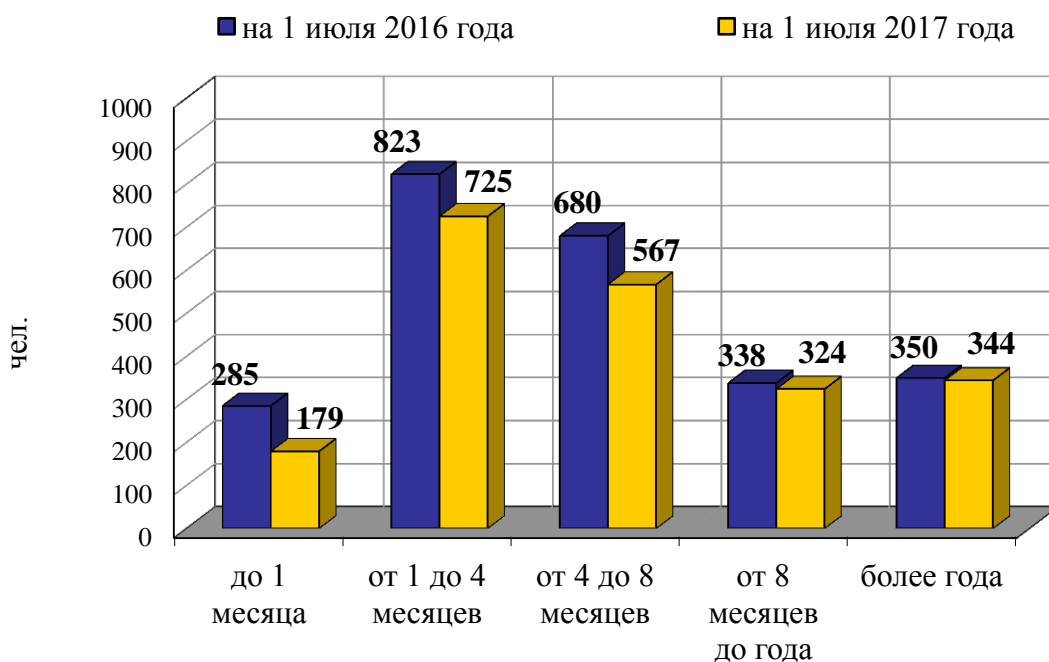
Средний период продолжительности безработицы в январе-июне 2017 года составил 6,4 мес. (в январе-июне 2016г. – 6,0 мес.).

Численность безработных граждан, состоявших на учете на 01.07.2017 г. до 1 месяца, составила 179 чел. или 8,4% (на 01.07.2016 г. – 285 чел. или 11,5%); состоявших на учете от 1 до 4 месяцев – 725 чел. или 33,9% (на 01.07.2016 г. – 823 чел. или 33,2%); от 4 до 8 месяцев – 567 чел. или 26,5% (на 01.07.2016 г. – 680 чел. или 27,5%); от 8 месяцев до года – 324 чел. или 15,1% (на 01.07.2016 г. – 338 чел. или 13,7%); более года – 344 чел. или 16,1% (на 01.07.2016 г. – 350 чел. или 14,1%).

Для отдельных категорий безработных граждан на 01.07.2017г. данный показатель составил среди женщин – 6,3 мес. (на 01.07.2016 г. – 6,0 мес.), молодежи в возрасте 16-29 лет – 5,4 мес. (на 01.07.2016 г. – 4,9 мес.); инвалидов – 8,5 мес. (на 01.07.2016 г. – 8,0 мес.); граждан, проживающих в сельской местности – 6,7 мес. (на 01.07.2016 г. – 5,9 мес.).

<sup>1</sup> Численность экономически активного населения по городу Томску использована в соответствии с письмом Департамента труда и занятости населения Томской области от 05.04.2016 №54-02-1586

## Распределение безработных граждан по продолжительности безработицы



## ТРУДОУСТРОЙСТВО

В январе-июне 2017 года **нашли работу** при содействии Центра занятости населения города Томска и Томского района **3006 чел.**, что на **2,1%** меньше, чем за соответствующий период 2016 года, в том числе **90 чел.** нашли работу после окончания профессионального обучения (за аналогичный период 2016 года нашли работу **3071 чел.**, в том числе после окончания профессионального обучения – **95 чел.**). Из числа безработных граждан были трудоустроены **974 чел.** (за аналогичный период 2016г. – **988 чел.**).

## ВАКАНСИИ

**Число вакансий**, заявленных в Центр занятости населения города Томска и Томского района, на **01.07.2017 г. составило 7325 единиц от 661 предприятия**, из них 4576 (62,5%) вакансий по рабочим профессиям (на 01.07.2016 г. число заявленных вакансий составило 9406 ед. от 625 предприятий, из них 6530 (69,4%) вакансий по рабочим профессиям).

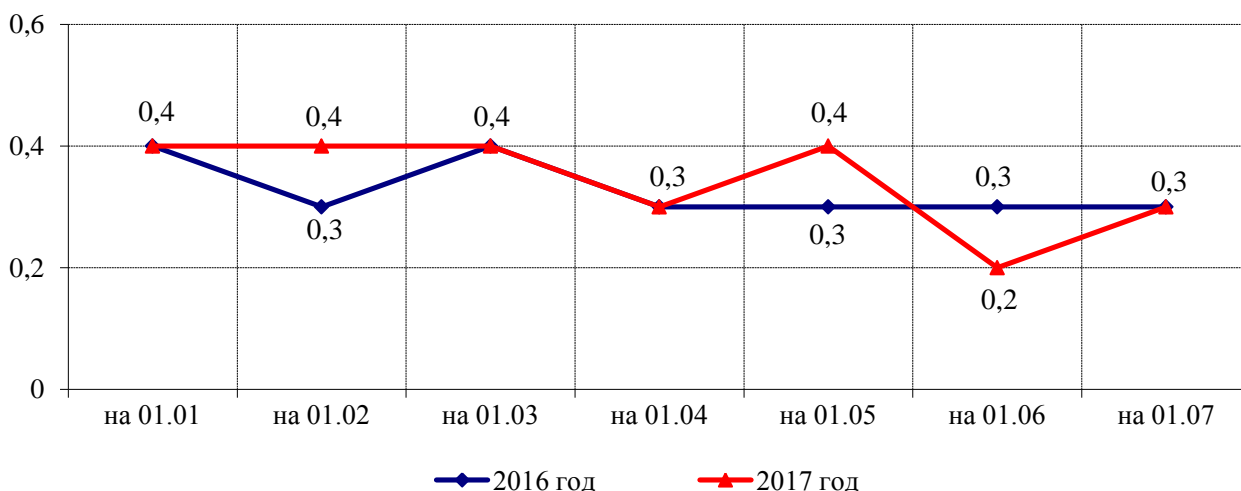
**За январь-июнь 2017 года в Центр занятости населения были заявлены 13931 вакансия**, из них **9197 (66,0%) вакансий по рабочим профессиям** (за январь-июнь 2016г. – 16797 вакансий, из них 11559 (68,8%) вакансии по рабочим профессиям).

**Всего в январе-июне 2017 года в базе данных Центра занятости находились 20247 вакансий (с учетом переходящих с прошлого года)**, из них **13377 вакансий или 66,1% по рабочим профессиям** (за аналогичный период 2016г. – 23124 вакансии, из них 16103 (69,6%) вакансии по рабочим профессиям).

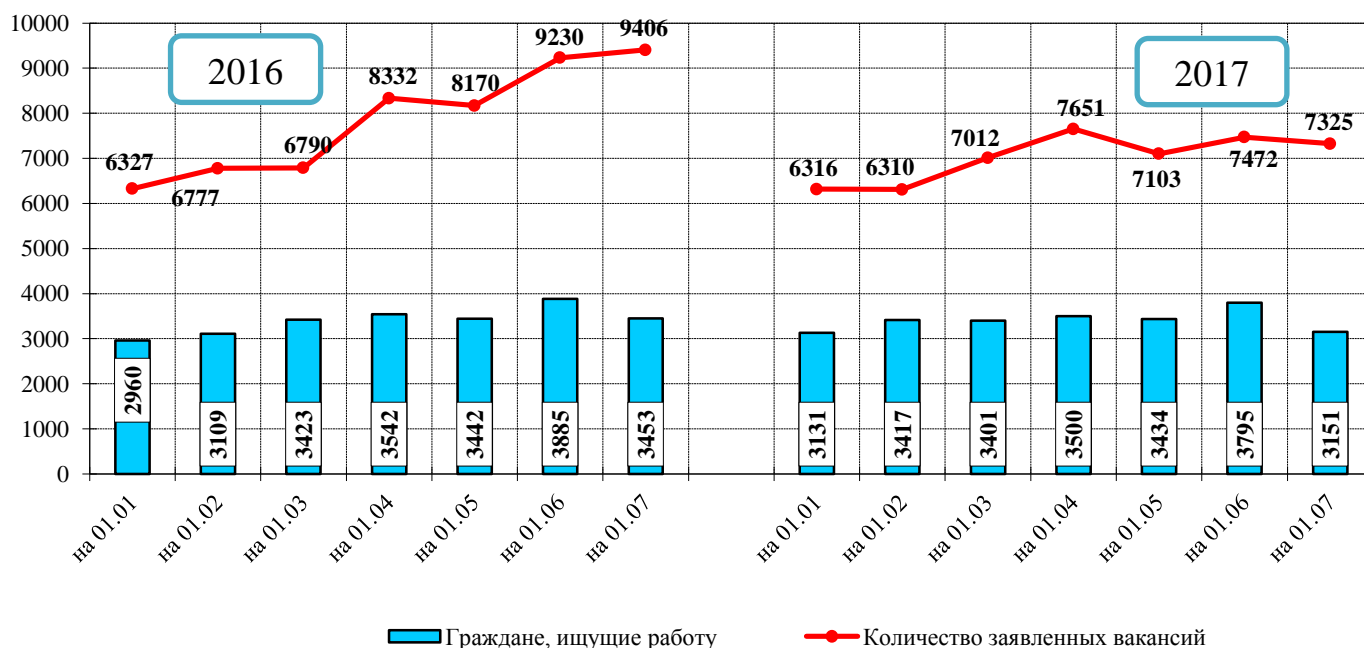
**Коэффициент напряженности** на регистрируемом рынке труда города Томска на **01.07.2017 г. составил 0,3** (на 01.07.2016 г. - 0,3).

Средний период продолжительности существования вакансии в январе-июне 2017 года составил **3,6** месяца (в январе-июне 2016 года – 5,7 месяца).

### Напряженность (количество безработных граждан на одну вакансию) на регистрируемом рынке труда города Томска в 2016-2017 гг.



### Сведения о численности ищущих работу граждан и количестве заявленных вакансий в 2016-2017 гг.



## ДОСРОЧНАЯ ПЕНСИЯ

В январе-июне 2017 года на досрочную пенсию были направлены **43** чел., из них **22** женщины (в январе-июне 2016 года – 44 чел., в том числе 26 женщин). Доля безработных граждан, снятых с учета по причине выхода на досрочную пенсию составила 2,0% от общей численности снятых с учета безработных граждан (в январе-июне 2016 года – 1,9%).

### СВЕДЕНИЯ О РЕГИСТРИРУЕМОМ РЫНКЕ ТРУДА ТОМСКОГО РАЙОНА

## СИТУАЦИЯ НА РЫНКЕ ТРУДА ТОМСКОГО РАЙОНА

В январе-июне 2017 года специалистами Центра занятости населения города Томска и Томского района **оказаны 6573 государственных услуг**, что на 21,5% меньше, чем в январе-июне 2016 года (8369 гос. услуг). Обратившиеся граждане получили консультации специалистов по трудоустройству, профессиональному обучению, психологов, юристов.

Из общего числа граждан, обратившихся в Центр занятости населения города Томска и Томского района, **зарегистрированы в качестве ищущих работу 1145 чел.**, что на 16,7% меньше, чем за соответствующий период 2016 года (1374 чел.). Из них **признаны безработными 365 чел.**, что на 24,1% меньше, чем за январь-июнь 2016 года (481 чел.).

**На 01.07.2017 г. численность ищущих работу граждан, зарегистрированных в Центре занятости населения, составила 410 человек.**

**В составе граждан, зарегистрированных в Центре занятости населения в качестве ищущих работу**, в январе-июне 2017 года по сравнению с аналогичным периодом 2016 года, **возросла доля:**

- мужчин – 55,2% или 632 чел. (в январе-июне 2016 г. – 51,1% или 702 чел.);
- несовершеннолетних граждан в возрасте от 14 до 18 лет – 44,3% или 507 чел. (в январе-июне 2016г. – 36% или 494 чел.);
- граждан, освобожденных из учреждений, исполняющих наказание в виде лишения свободы – 1,4% или 16 чел. (в январе-июне 2016г. – 1,1% или 15 чел.);
- граждан, относящихся к категории детей-сирот, детей, оставшихся без попечения родителей – 0,9% или 10 чел. (в январе-июне 2016г. – 0,6% или 8 чел.).

**Произошло снижение доли:**

- незанятых граждан – 53,9% или 617 чел. (в январе-июне 2016 г. – 59,4% или 816 чел.);
- женщин – 44,8% или 513 чел. (в январе-июне 2016г. – 48,9% или 672 чел.);
- молодежь в возрасте 18 - 29 лет – 13,4% или 153 чел. (в январе-июне 2016г. – 19% или 261 чел.);
- граждан, относящихся к категории инвалидов в – 2,4% или 27 чел. (в январе-июне 2016г. – 2,8% или 38 чел.);
- граждан, уволенных в связи с ликвидацией организации, либо прекращением деятельности индивидуальным предпринимателем, сокращением численности или штата работников организации, индивидуального предпринимателя – 6,2% или 71 чел. (в январе-июне 2016г. – 7,0% или 96 чел.);
- граждан, ранее не работавших, ищущих работу впервые – 6,8% или 78 чел. (в январе-июне 2016г. – 9,3% или 128 чел.).

## **СВЕДЕНИЯ О ПРЕДСТОЯЩЕМ УВОЛЬНЕНИИ ГРАЖДАН В СВЯЗИ С ЛИКВИДАЦИЕЙ ОРГАНИЗАЦИИ, ЛИБО СОКРАЩЕНИЕМ ЧИСЛЕННОСТИ ИЛИ ШТАТА РАБОТНИКОВ**

В январе-июне 2017 года в Центр занятости населения города Томска и Томского района поступили списки на предстоящее высвобождение **122 чел. от 42 организаций**, что на 44,3% меньше, чем за аналогичный период 2016 года (219 чел. от 56 предприятий).

### **Состав высвобождаемых работников:**

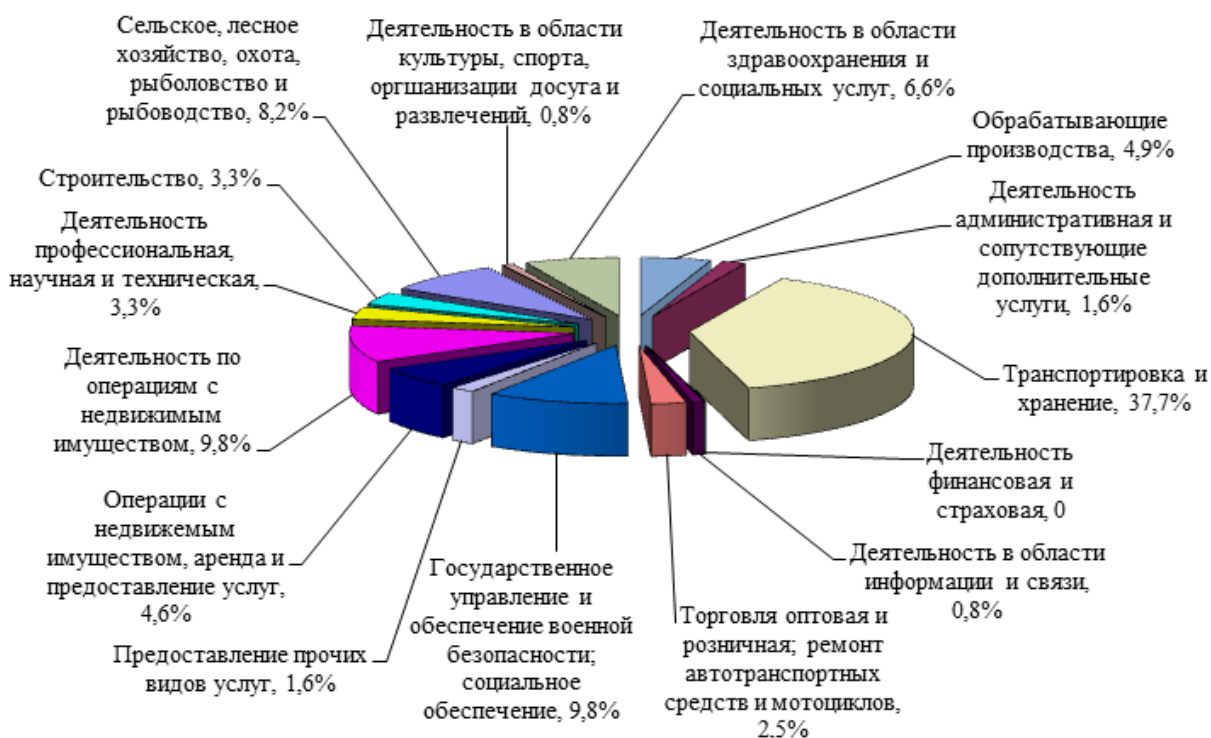
- женщины – 39 чел. или 32% от общего количества граждан, намеченных к высвобождению (в январе-июне 2016г. – 93 чел. или 42,5%);
- молодежь в возрасте 16-29 лет – 20 чел. или 16,4% (в январе-июне 2016г. – 32 чел. или 14,6%);
- лица предпенсионного возраста – 6 чел. или 4,9% (в январе-июне 2016г. – 16 чел. или 7,3%);
- пенсионеры – 17 чел. или 13,9% (в январе-июне 2016г. – 40 чел. или 18,3%);
- инвалиды – 0 чел. или 0% (в январе-июне 2016г. – 1 чел. или 0,5%).

В отраслевом разрезе наибольшее количество работников, намеченных к предстоящему высвобождению, наблюдалось на предприятиях со следующими видами экономической деятельности: транспортировка и хранение – 37,7%; деятельность по операциям с недвижимостью – 9,8%; сельское, лесное хозяйство, охота, рыболовство и рыбоводство – 8,2%; государственное управление и обеспечение военной безопасности; социальное обеспечение – 9,8%; деятельность в области здравоохранения и социальных услуг – 6,6%; образование – 5,7%; обрабатывающие производства – 4,9%; строительство – 3,3%; деятельность финансовая и страховая – 3,3%; деятельность профессиональная, научная и техническая – 3,3%.

Из числа граждан, уволенных из организаций в связи с ликвидацией организации, либо сокращением численности или штата сотрудников, в Центр занятости населения в январе-июне 2017 года **обратились 71 человек. На 01.07.2017 г. на учете в качестве безработных в Центре занятости состояли 54 чел., уволенный с предприятий и организаций по причине сокращения штатов, либо ликвидации предприятия** (на 01.07.2016г. – 73 чел.).

В целях смягчения социальной напряженности на рынке труда в связи с ликвидацией предприятий, массовым высвобождением проводились встречи специалистов центра занятости с трудовыми коллективами, на которых освещались вопросы ситуации на рынке труда города Томска и Томского района, действующего законодательства о труде и занятости и направления работы центра занятости по содействию трудоустройству высвобождаемым работникам.

**Сведения о предприятиях (по видам экономической деятельности),  
подавших списки на предстоящее высвобождение работников  
в январе-июне 2017 года**



### ЧИСЛЕННОСТЬ И СОСТАВ БЕЗРАБОТНЫХ ГРАЖДАН

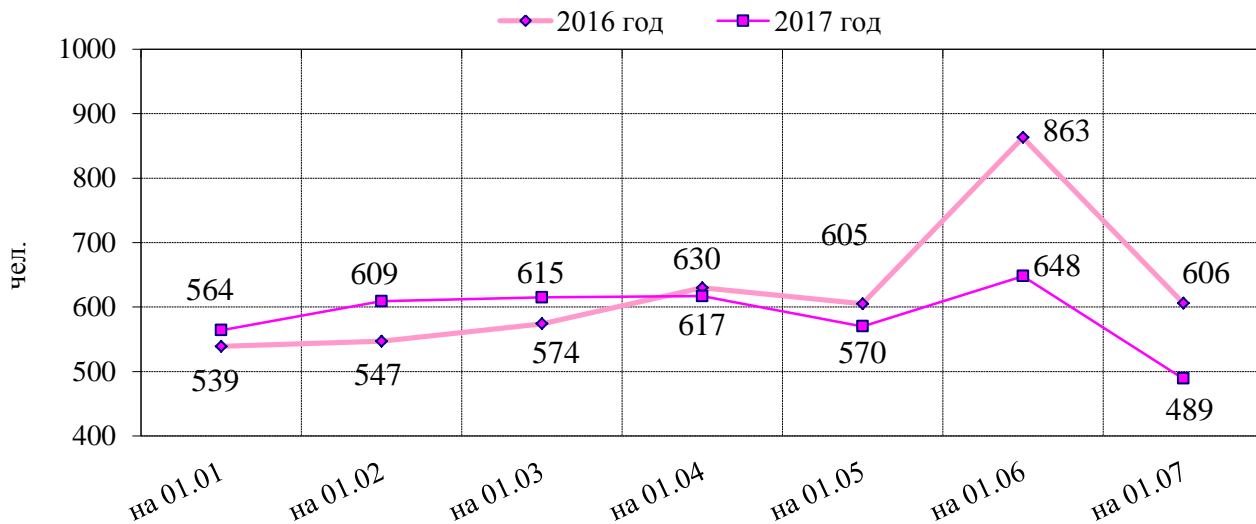
В январе-июне 2017 года статус **безработного** был присвоен **365** гражданину, что на 24,1% больше, чем за аналогичный период 2016 года (481 чел.).

Основные категории граждан, **признанных безработными** (в процентном отношении от общего числа граждан, признанных безработными в январе-июне 2017г. (в январе-июне 2016г. соответственно)):

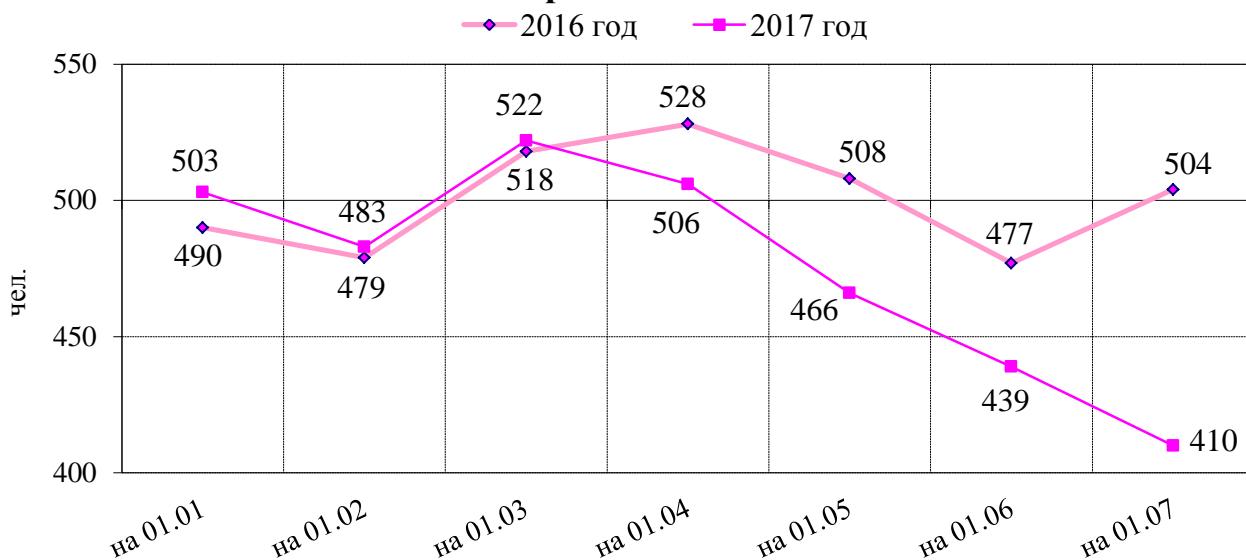
- женщины – 141 чел. или 38,6% (в январе-июне 2016г. – 214 чел. или 44,5%);
- молодежь в возрасте 16-29 лет – 78 чел. или 21,4% (в январе-июне 2016г. – 136 чел. или 28,3%);
- инвалиды – 15 чел. или 4,1% (в январе-июне 2016г. – 29 чел. или 6%).

**В январе-июне 2017 года по различным причинам были сняты с учета 461 безработный гражданин**, что на 1,3% меньше, чем в январе-июне 2016 года 467 безработных гражданина.

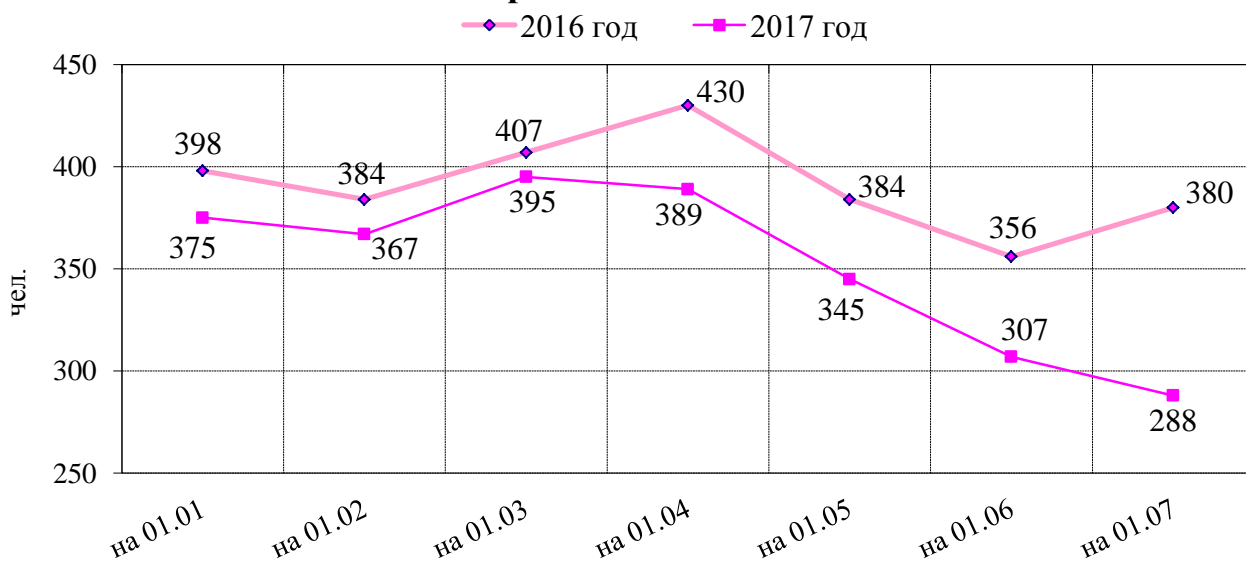
**Численность ищущих работу граждан, состоявших на учете  
в январе-июне 2016-2017 гг.**



**Численность безработных граждан, состоявших на учете  
в январе-июне 2016-2017 гг.**



**Численность безработных граждан, получавших пособие  
в январе-июне 2016-2017 гг.**





Доля снятых с учета безработных граждан составила (в процентном отношении от общего числа снятых с учета в 2017 году безработных граждан):

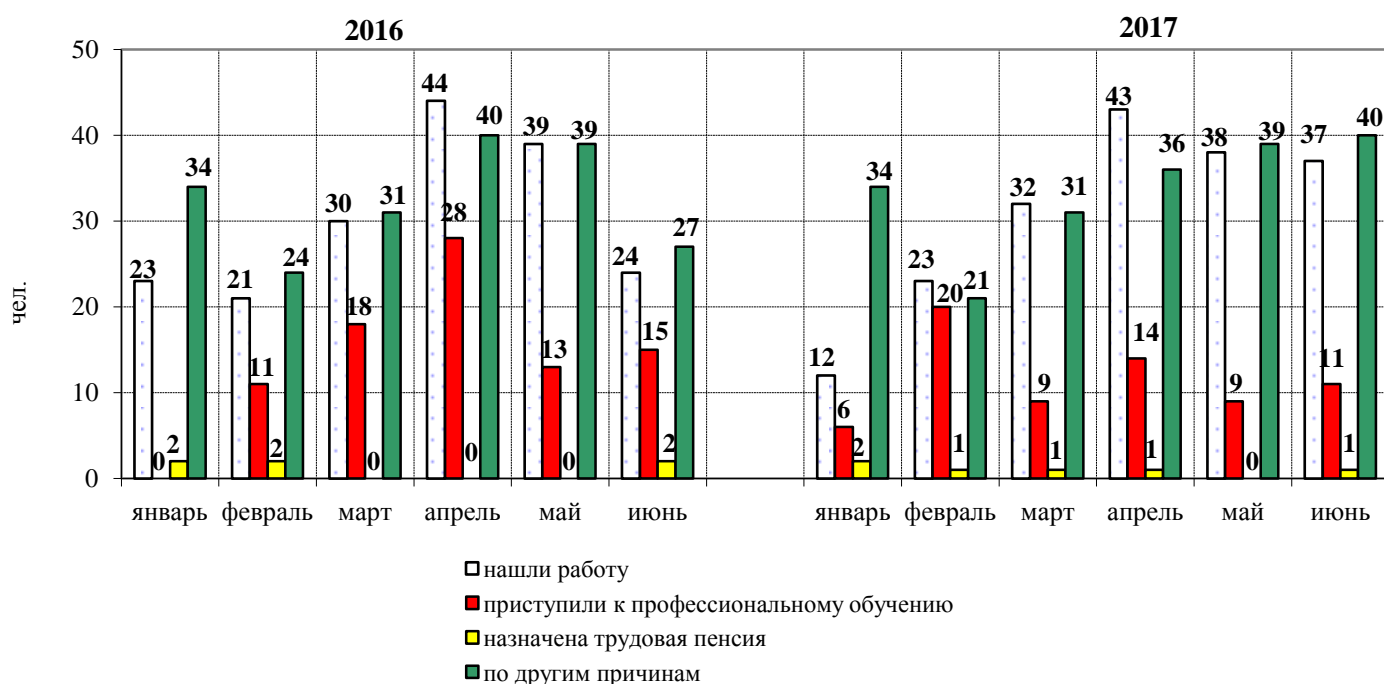
- по причине трудоустройства – 40,1% или 185 чел. (в январе-июне 2016г. – 38,8% или 181 чел.);

- приступили к профессиональному обучению – 15,0% или 69 чел. (в январе-июне 2016г. – 18,2% или 85 чел.);

- оформили трудовую пенсию – 1,3% или 6 чел. (в январе-июне 2016г. – 1,3% или 6 чел.);

- по другим причинам – 43,6% или 201 чел. (в январе-июне 2016г. – 41,8% или 195 чел.).

### Численность безработных граждан, снятых с учета по различным причинам



**Численность безработных граждан, состоявших на учете в Центре занятости населения, на 01.07.2017 г.** составила **410 чел.**, что на 18,7% меньше, чем на 01.07.2016 г. (504 чел.), из них: женщины – 163 чел. или 39,8% (на 01.07.2016 г. – 224 чел. или 44,6%); молодежь в возрасте 16-29 лет – 64 чел. или 15,6% (на 01.07.2016 г. – 81 чел. или 16,1%); инвалиды – 40 чел. или 9,8% (на 01.07.2016 г. – 51 чел. или 10,1%).

**Состав безработных граждан, состоявших на учете на 01.07.2017 г., по возрасту** распределился следующим образом (в процентном отношении от общего количества безработных граждан, состоявших на учете на 01.07.2017г.):

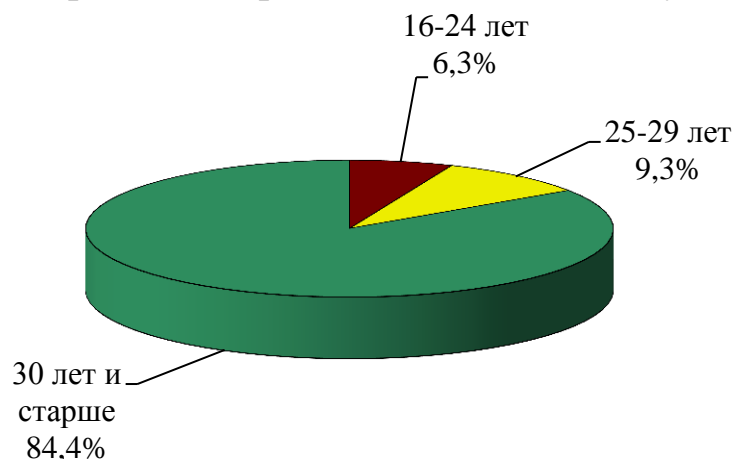
- в возрасте 16-24 лет – 26 чел. или 6,3% (на 01.07.2016 г. – 36 чел. или 7,1%);

- в возрасте 25-29 лет – 38 чел. или 9,3% (на 01.07.2016 г. – 45 чел. или 8,9%);

- в возрасте 30 лет и старше – 346 чел. или 84,4% (на 01.07.2016 г. – 423 чел. или 83,9%).

### Состав безработных граждан по возрасту

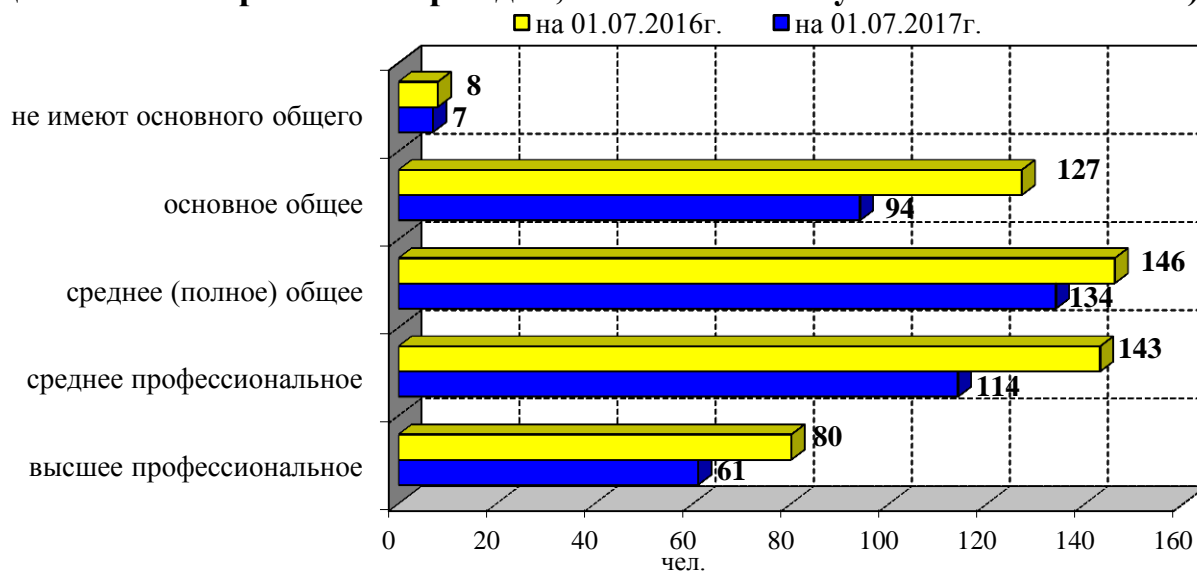
(% от общего числа безработных граждан, состоявших на учете на 01.07.2017 г.)



Среди безработных граждан, состоявших на учете в Центре занятости на 01.07.2017 г., высшее профессиональное образование имели 61 чел. или 14,9% (на 01.07.2016 г. – 80 чел. или 15,9%), среднее профессиональное – 114 чел. или 27,8% (на 01.07.2016 г. – 143 чел. или 28,4%), среднее (полное) общее – 134 чел. или 32,7% (на 01.07.2016 г. – 146 чел. или 29%), основное общее – 94 чел. или 22,9% (на 01.07.2016 г. – 127 чел. или 25,2%), не имели основного общего образования – 7 чел. или 1,7% (на 01.07.2016 г. – 8 чел. или 1,6%).

### Состав безработных граждан по уровню образования

(% от общего числа безработных граждан, состоявших на учете на 01.07.2017 г.)

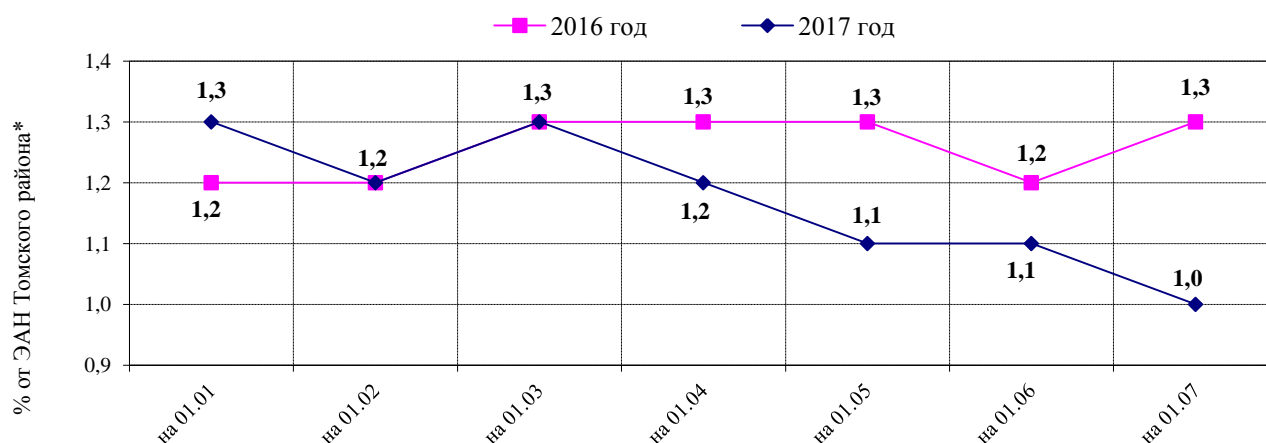


Среди безработных, состоявших на учете на 01.07.2017г., граждане, уволенные в связи с ликвидацией, либо сокращением численности или штата работников организации, составляли 13,2% или 54 чел. (на 01.07.2016 г. – 14,5% или 73 чел.)

## УРОВЕНЬ РЕГИСТРИРУЕМОЙ БЕЗРАБОТИЦЫ

Уровень регистрируемой безработицы, рассчитанный как отношение официально зарегистрированных безработных к численности экономически активного населения (ЭАН)<sup>2</sup>, на 01.07.2017 г. составил 1,0% (на 01.07.2016 г. – 1,3%).

### Динамика уровня регистрируемой безработицы в Томском районе в январе-июне 2016-2017 гг.



## ПРОДОЛЖИТЕЛЬНОСТЬ БЕЗРАБОТИЦЫ

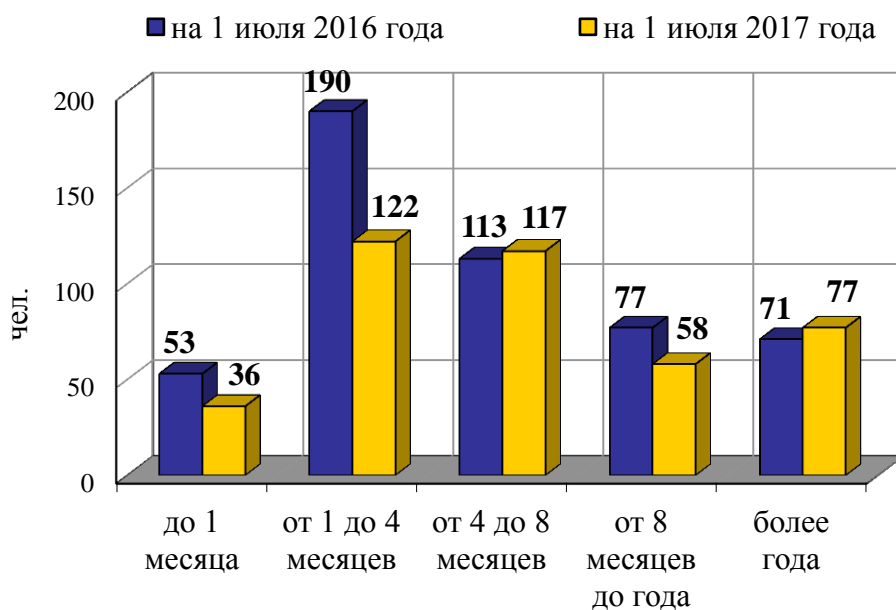
Средний период продолжительности безработицы в январе-июне 2017 года составил 6,7 мес. (в январе-июне 2016г. – 6,0 мес.).

Численность безработных граждан, состоявших на учете на 01.07.2017 г. до 1 месяца, составила 36 чел. или 8,8% (на 01.07.2016 г. – 53 чел. или 10,5%); состоявших на учете от 1 до 4 месяцев – 122 чел. или 29,8% (на 01.07.2016 г. – 190 чел. или 37,7%); от 4 до 8 месяцев – 117 чел. или 28,5% (на 01.07.2016 г. – 113 чел. или 22,4%); от 8 месяцев до года – 58 чел. или 14,1% (на 01.07.2016 г. – 77 чел. или 15,3%); более года – 77 чел. или 18,8% (на 01.07.2016 г. – 71 чел. или 14,1%).

Для отдельных категорий безработных граждан на 01.07.2017 г. данный показатель составил среди женщин – 7,3мес. (на 01.07.2016 г. – 6,4 мес.), молодежи в возрасте 16-29 лет – 6,0 мес. (на 01.07.2016 г. – 4,7 мес.); инвалидов – 10,3 мес. (на 01.07.2016 г. – 7,8 мес.); граждан, проживающих в сельской местности – 6,7 мес. (на 01.07.2016 г. – 6,0 мес.).

<sup>2</sup> Численность экономически активного населения по Томскому району использована в соответствии с письмом Департамента труда и занятости населения Томской области от 05.04.2016 №54-02-1586

## Распределение безработных граждан по продолжительности безработицы



## ТРУДОУСТРОЙСТВО

В январе-июне 2017 года **нашли работу** при содействии Центра занятости населения города Томска и Томского района **846 чел.**, что на **5,6%** меньше, чем за соответствующий период 2016 года, в том числе **12 чел.** нашли работу после окончания профессионального обучения (за аналогичный период 2016 года нашли работу **896 чел.**, в том числе после окончания профессионального обучения – **6 чел.**). Из числа безработных граждан были трудоустроены **185 чел.** (за аналогичный период 2016г. – **181 чел.**).

## ВАКАНСИИ

**Число вакансий**, заявленных в Центр занятости населения города Томска и Томского района, на **01.07.2017 г.** составило **463 единицы** от **71 предприятия**, из них **345 (74,5,2%)** вакансий по рабочим профессиям (на 01.07.2016 г. число заявленных вакансий составило 417 ед. от 70 предприятий, из них 205 (49,2%) вакансий по рабочим профессиям).

**За январь-июнь 2017 года** в Центр занятости населения были заявлены **2542 вакансии**, из них **2053 (80,8%)** вакансии по рабочим профессиям (за январь-июнь 2016г. – 3276 вакансий, из них 2759 (84,2%) вакансии по рабочим профессиям).

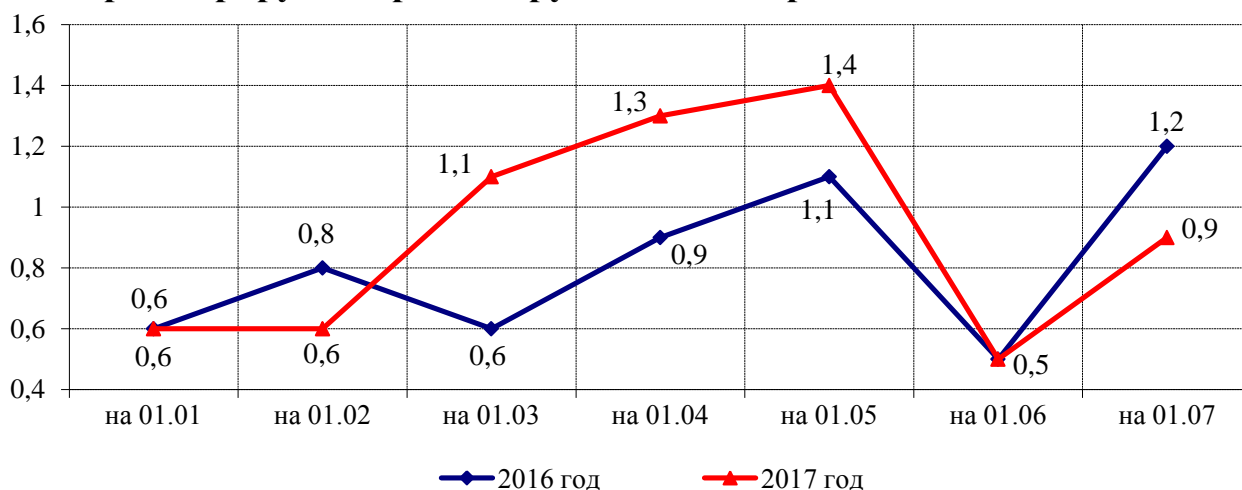
**Всего в январе-июне 2017 года** в базе данных Центра занятости находились **3412 вакансий** (с учетом переходящих с прошлого года), из них **2683 вакансии** или **78,6%** по рабочим профессиям (за аналогичный период 2016г. – 4052 вакансии, из них 3398 (83,9%) вакансий по рабочим профессиям).

**Коэффициент напряженности** на регистрируемом рынке труда Томского района на **01.07.2017 г.** составил **0,9** (на 01.07.2016 г. – 1,2).

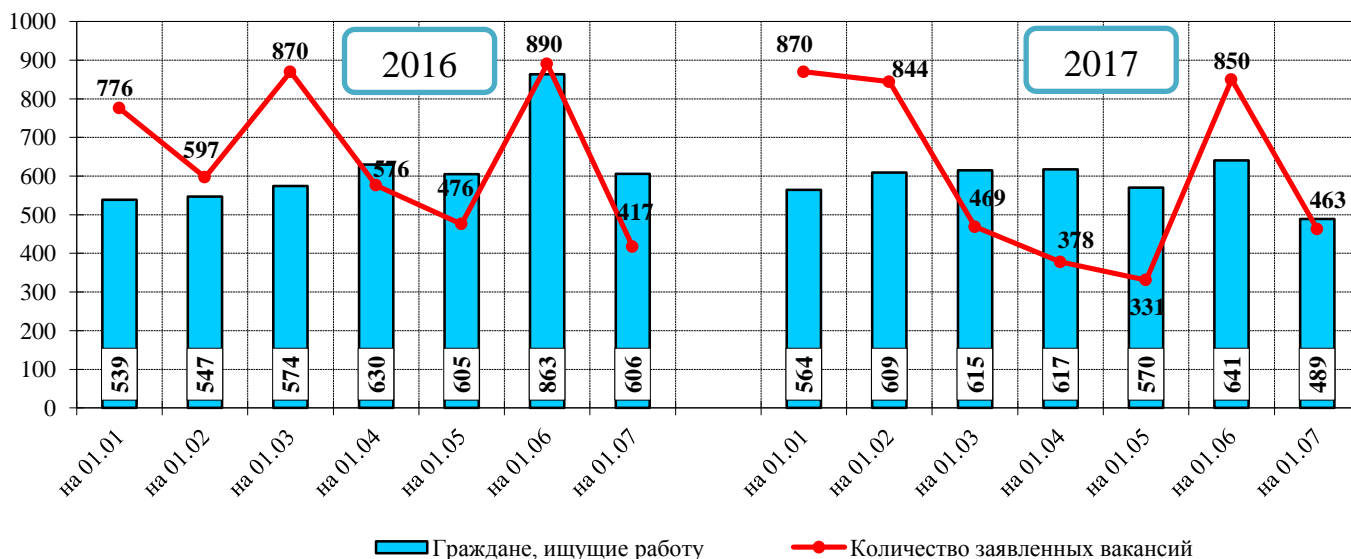
**Средний период продолжительности существования вакансии** в январе-июне 2017 года составил **1,3 месяца** (в январе-июне 2016 года – 5,7 месяца).

**Напряженность** (количество безработных граждан на одну вакансию)

### на регистрируемом рынке труда Томского района в 2016-2017 гг.



### Сведения о численности ищущих работу граждан и количестве заявленных вакансий в 2016-2017 гг.



### ДОСРОЧНАЯ ПЕНСИЯ

В январе-июне 2017 года на досрочную пенсию были направлены 6 чел., из них 2 женщины (в январе-июне 2016 года – 6 чел., в том числе 2 женщины). Доля безработных граждан, снятых с учета по причине выхода на досрочную пенсию составила 1,3% от общей численности снятых с учета безработных граждан (в январе-июне 2016 года – 1,3%).

## РЕАЛИЗАЦИЯ МЕРОПРИЯТИЙ АКТИВНОЙ ПОЛИТИКИ ЗАНЯТОСТИ НАСЕЛЕНИЯ

### ЧИСЛЕННОСТЬ ГРАЖДАН, ПРИНЯВШИХ УЧАСТИЕ В МЕРОПРИЯТИЯХ АКТИВНОЙ ПОЛИТИКИ ЗАНЯТОСТИ НАСЕЛЕНИЯ ЗА ЯНВАРЬ-ИЮНЬ 2016-2017 ГГ.

Мероприятия содействия занятости населения	Количество участников	
	1 полугодие 2016 год	1 полугодие 2017 год
Ярмарки вакансий рабочих и учебных мест	7106	5185
Общественные работы	432	240
Временное трудоустройство граждан, испытывающих трудности в поиске работы	47	49
Временное трудоустройство несовершеннолетних граждан в возрасте от 14 до 18 лет	1093	1184
Временное трудоустройство граждан в возрасте от 18 до 20 лет из числа выпускников учреждений начального и среднего профессионального образования, ищущих работу впервые	8	3
Оказание содействия самозанятости безработных граждан	92	89
Социальная адаптация безработных граждан	425	350
Психологическая поддержка безработных граждан	425	309
Профессиональная ориентация	3826	5900
Профессиональное обучение	479	417

### ЯРМАРКИ ВАКАНСИЙ РАБОЧИХ И УЧЕБНЫХ МЕСТ

В январе-июне 2017 года специалисты Центра занятости организовали и провели **32 ярмарки вакансий** (в аналогичном периоде 2016 года – 23 ярмарки).

**Ярмарки посетили**, по оценочным данным, **5185 чел.** (в январе-июне 2016 года – 7016 чел.), достигнута предварительная договоренность о трудоустройстве с **649 посетителями ярмарок**. В январе-июне 2017 года в ярмарках вакансий приняли участие **243 работодателя**, предприятиями были заявлены **1821 вакансия**.

**14 апреля** состоялась ярмарка вакансий для ООО «Стройпарк». В связи с открытием нового супермаркета набирались сотрудники по профессиям: кассир-операционист, продавец-консультант, контролер, водитель погрузчика, кладовщик, оператор погрузочных работ – всего около 300 вакансий. Около 100 претендентов на заявленные администрацией нового супермаркета товаров для дома, ремонта и садоводства «Стройпарк» оставили свои анкеты. С тремя претендентами на

должность продавца-консультанта и ландшафтным дизайнером заключены договоры о стажировке в действующих торговых точках сети.

**28 апреля** прошла специализированная ярмарка вакансий для граждан, желающих работать в сфере образования. На ярмарку 56 образовательных организаций региона представили более 200 вариантов трудоустройства. По итогам ярмарки, 79 человек достигли предварительной договоренности о трудоустройстве.

Все желающие могли принять участие в мастер-классах, посвященных составлению резюме, собеседованию при трудоустройстве, поиску работы с помощью Портала «Работа в России» и Интерактивного портала службы занятости.

**12 мая** состоялась специализированная ярмарка вакансий для работников сферы здравоохранения. Участниками ярмарки стали более 60 медучреждений региона, среди которых Областной перинатальный центр, Областная детская больница, Детский центр восстановительного лечения, Больница скорой медицинской помощи, Томский областной онкологический диспансер, родильные дома, поликлиники и др.

Всю необходимую информацию о трудоустройстве в медучреждения посетители ярмарки могли получить из первых рук - собеседования с кандидатами проводили главные врачи районных больниц и представители кадровых служб. Кроме того, заместители глав муниципальных образований по социальным вопросам презентовали районы Томской области, предоставляя всем желающим информацию о мерах поддержки для специалистов, готовых к переезду.

По итогам ярмарки, 157 человек достигли предварительной договоренности о трудоустройстве.

**25 мая** Центром занятости была организована общегородская ярмарка вакансий. Участникам ярмарки предложили более восьми тысяч вариантов работы, презентацию Общероссийской базы вакансий Портала «Работа в России», мастер-классы и консультации.

Первичные собеседования для отбора кандидатов на имеющиеся вакансии проводили представители более 70 организаций региона: ПАО «ТРК», НПО «Вирион», ООО «Сибирская машиностроительная компания», АО «НИИПП», ОАО «ТомскНИПИнефть», АО «Томский электротехнический завод», ООО «Томлесдрев», АО «НПЦ «Полюс» и др.

По итогам ярмарки 183 человека достигли предварительной договоренности о трудоустройстве.

Прошедшие мероприятия в очередной раз показали, что подобная форма взаимодействия работодателей и соискателей актуальна и востребована. Безусловно, шансы найти работу на ярмарке вакансий достаточно высоки, поскольку здесь встречаются люди, заинтересованные друг в друге. Но, все-таки, во многом успех зависит от активности самих соискателей.

## **СОЦИАЛЬНОЕ ПАРТНЕРСТВО НА РЫНКЕ ТРУДА**

Социальное партнерство – это система институтов и механизмов согласования интересов участников производственного процесса – работников и работодателей. Развитие социального партнерства в различных его формах – важная составная

часть процесса усиления социальной направленности современной рыночной экономики, ее социализации.

В рамках социального партнерства Центр занятости населения города проводит регулярное информирование населения и работодателей о положении на рынке труда. Важным звеном работы Центра занятости является работа с молодежью.

С января по июнь 2017 года специалисты Центра занятости населения города Томска и Томского района провели 33 профориентационных мероприятия на тему: «Мир профессий и мой дальнейший выбор» и 1 профориентационный проект «Город профессий» для 3560 учащихся школ города и района. Цель данных мероприятий состоит в правильном ориентировании молодежи на рынке труда, обогащении подростков знаниями, которые помогут им реализовать себя в профессиональной сфере. Молодые люди прошли тестирование, которое помогло им определиться с дальнейшим выбором профессии, познакомились с ситуацией на рынке труда, узнали о новых профессиях.

Экспозиции и стенды профориентационного проекта «Город профессий» **17 марта** посетили старшеклассники Томска и восьми районов области, их педагоги и родители. 700 ребят прошли профессиональную экспресс-диагностику.

На площадках «Города профессий» 30 предприятий, а также томские вузы и техникумы представили около ста востребованных специальностей.

Ребята познакомились с разработками томских ученых, прошли виртуальный «Геологический маршрут», освоили азы инженерных специальностей и управление роботами, «оказали первую помощь» куклам-тренажерам, узнали, как устроены квадрокоптер, реанимобиль и аварийно-спасательная техника МЧС.

Партнерами проекта стали: НИ ТГУ, НИ ТПУ, СибГМУ, ТГАСУ, ТУСУР, ТГПУ, Институт мониторинга климатических и экологических систем СО РАН, Томский техникум водного транспорта и судоходства, Томский лесотехнический техникум, ОАО «НПЦ «Полнос», НПФ «Микран», ООО «Элком плюс», ООО «Томлесдрев», АО «Сибкабель», ООО «Горсети», ПАО «ТРК», ПАО «Томскэнергосбыт», ООО «DI-Group», ООО «Газпром трансгаз Томск», ООО «Газпромнефть-Восток», АО «ТОМЗЭЛ», ООО «Томскнефтехим», ЧОУ ДПО «Штурвал», ООО «ИФАР», ООО «Элекард-мед», ФГБУ СибФНКЦ ФМБА России, ОГАУЗ «Станция скорой медицинской помощи», Симуляционный центр СибГМУ, «Центр здоровья» ОГАУЗ «ТОКБ», УМВД РФ по г. Томску, ГУ МЧС России по Томской области, ОГУ «Томская областная поисково-спасательная служба», Военный комиссариат Томской области, Пункт отбора на военную службу по контракту в г. Томске, ФГКУ «УВО ВНГ России по Томской области», ФБУ «Томский ЦСМ», Томская ассоциация барменов, ООО «Попков Роботикс», НПО «Вирион».

Впервые в 2017 году ОГКУ ЦЗН города Томска и Томского района принял участие во Всероссийской акции «Неделя без турникетов». Почти 250 студентов колледжей и техникумов и 250 подростков из школ города и Томского района смогли побывать на различных предприятиях Томска. Специалисты Центра занятости населения организовали для них экскурсии на электротехнический и инструментальный заводы, домостроительный комбинат, НИИ полупроводниковых приборов, АО «Сибкабель», ОАО «Томскводоканал», ООО «Горсети», АО «Элеси», ООО «Компания СИАМ», ООО «Томлесдрев», АК «Томские мельницы» и др.



Подводя итог, можно сказать, что развитие системы социального партнерства создает возможность достижения относительного баланса интересов работников и работодателей на основе сотрудничества, компромисса, ведет к социальному консенсусу. Оно служит действенным инструментом сочетания экономической эффективности и социальной справедливости.

## **ИНФОРМИРОВАНИЕ НАСЕЛЕНИЯ И РАБОТОДАТЕЛЕЙ О ПОЛОЖЕНИИ НА РЫНКЕ ТРУДА**

Информирование населения о мероприятиях и программах, реализуемых Центром занятости населения города Томска и Томского района – важная задача и очень сложный процесс активного двухстороннего взаимодействия со средствами массовой информации.

Для более оперативного информирования населения и работодателей о наиболее значимых событиях и планах Центра занятости населения города Томска и Томского района информация размещалась в Интернете на сайте Центра занятости [www.czn.tomsk.ru](http://www.czn.tomsk.ru) (108 информационных материалов) и Интерактивном портале Службы занятости Томской области [www.rabota.tomsk.ru](http://www.rabota.tomsk.ru) (11 раз). Кроме того, информация о предстоящих мероприятиях (о профориентационном мероприятии «Город профессий», объявления о ярмарках вакансий, о мероприятиях реализуемых Центром занятости) размещалась на страничке Центра занятости «ВКонтакте».

Значительное внимание уделялось изданию информационных и рекламных печатных материалов. Были переработаны и изданы наиболее востребованные памятки. Ежемесячно оформлялась экспресс-информация «Занятость и безработица в городе Томске» и «Занятость и безработица в Томском районе».

Таким образом, информационная политика, проводимая Центром занятости, позволяет существенно расширить доступность населения и работодателей к информации о деятельности Центра занятости, что благоприятно сказывается на ситуации на рынке труда.

## **ОБЩЕСТВЕННЫЕ РАБОТЫ**

В целях создания условий для материальной поддержки безработных граждан, в январе-июне 2017 года продолжилась работа по организации и проведению общественных работ.

В январе-июне 2017 года были заключены **36 договоров** с предприятиями и организациями города и района на проведение общественных работ (в январе-июне 2016г. – 55 договоров). В общественных работах **приняли участие 240 чел.** (в январе-июне 2016г. – 432 чел.). **Средняя продолжительность участия** граждан в общественных работах составила **0,7 месяца** (в январе-июне 2016г. – 0,6 мес.).

Примеры профессий трудоустройства на общественные работы: дворник, грузчик, подсобный рабочий, помощник воспитателя, рабочий зеленого хозяйства, уборщик производственных и служебных помещений, уборщик территорий, мойщик посуды, санитарка (мойщица) и другие.

## ОРГАНИЗАЦИЯ ВРЕМЕННОГО ТРУДОУСТРОЙСТВА ГРАЖДАН, ИСПЫТЫВАЮЩИХ ТРУДНОСТИ В ПОИСКЕ РАБОТЫ

В Центр занятости в январе-июне 2017 года **обратились следующие категории граждан, испытывающих трудности в поиске работы:**

- 300 граждан, относящихся к категории инвалидов;
- 344 гражданина предпенсионного возраста;
- 113 граждан, освобожденных из учреждений, исполняющих наказание в виде лишения свободы;
- 186 граждан, относящихся к категории одиноких и многодетных родителей.

Центром занятости проводились мероприятия по содействию временному трудоустройству граждан данных категорий. В январе-июне 2017 года был заключен **36 договор** на организацию временного трудоустройства граждан, испытывающих трудности в поиске работы. По договорам в январе-июне 2017 года **были трудоустроены 49 человек** (22 чел., имеющих инвалидность; 12 чел. относящиеся к категории одиноких и многодетных родителей; 14 чел. предпенсионного возраста, 1 чел. из числа граждан, освобожденные из учреждений, исполняющих наказание в виде лишения свободы). **Средняя продолжительность участия** в работах по договорам временной занятости составила **1,8 месяца**.

Примерами профессий трудоустройства граждан, испытывающих трудности в поиске работы, являются: бухгалтер, водитель автомобиля, врач станции (отделения) скорой и неотложной медицинской помощи, горничная, дежурный по общежитию, дорожный рабочий, изготовитель мясных полуфабрикатов, инженер по охране труда, кондуктор, механик, наладчик оборудования в производстве пищевой продукции, паспортист, повар судовой, продавец продовольственных товаров, рамщик, сборщик игрушек, счетовод и другие.

## ОРГАНИЗАЦИЯ ВРЕМЕННОГО ТРУДОУСТРОЙСТВА НЕСОВЕРШЕННОЛЕТНИХ ГРАЖДАН В ВОЗРАСТЕ ОТ 14 ДО 18 ЛЕТ

В январе-июне 2017 года Центром занятости были заключены **264 договора** на организацию временного трудоустройства несовершеннолетних граждан в возрасте от 14 до 18 лет в свободное от учебы время. По данным договорам **были трудоустроены 1184 подростка** (в январе-июне 2016 года были заключены 226 договоров, трудоустроены 1093 подростка). **Средняя продолжительность участия** в работах по договорам временной занятости составила **0,9 месяца** (в январе-июне 2016г. – 0,9 мес.). Примеры профессий временного трудоустройства несовершеннолетних граждан в возрасте от 14 до 18 лет: подсобный рабочий, администратор, библиотекарь, вожатый, гардеробщик, дворник, кладовщик, курьер, продавец-консультант, уборщик производственных и служебных помещений, уборщик территорий, рабочий зеленого хозяйства, слесарь механосборочных работ, слесарь-сборщик радиоэлектронной аппаратуры, оператор электронно-вычислительных и вычислительных машин, оператор по обслуживанию аттракционов, игровых автоматов.

Фактические финансовые затраты из средств областного бюджета на выплату материальной поддержки подросткам составили **248 909,76 рублей**. Затраты работодателей на выплату заработной платы подросткам, принимавшим участие во временных работах, составили **153 336,03 рублей**.

## **ОРГАНИЗАЦИЯ ВРЕМЕННОГО ТРУДОУСТРОЙСТВА БЕЗРАБОТНЫХ ГРАЖДАН В ВОЗРАСТЕ ОТ 18 ДО 20 ЛЕТ, ИМЕЮЩИХ СРЕДНЕЕ ПРОФЕССИОНАЛЬНОЕ ОБРАЗОВАНИЕ И ИЩУЩИХ РАБОТУ ВПЕРВЫЕ**

В январе-июне 2017 года в рамках программы “Организация временного трудоустройства безработных граждан в возрасте от 18 до 20 лет из числа выпускников учреждений начального и среднего профессионального образования, ищущих работу впервые” Центр занятости населения города Томска и Томского района заключил **3 договора**, по которым на временную работу были **трудоустроены 3 молодых специалиста** (в январе-июне 2016 года были заключены 5 договоров, по которым трудоустроены 8 человек). **Средняя продолжительность участия** в работах по договорам временной занятости составила **1,1 месяца**.

Примерами профессий временного трудоустройства безработного гражданина в возрасте от 18 до 20 лет, имеющих среднее профессиональное образование и ищущих работу впервые, являются: продавец непродовольственных товаров, газосварщик, воспитатель.

## **ОРГАНИЗАЦИЯ САМОЗАНЯТОСТИ БЕЗРАБОТНЫХ ГРАЖДАН**

В январе-июне 2017 года **услуги по вопросам организации самозанятости получил 89 человек** (в январе-июне 2016 г. – 92 чел.).

За рассматриваемый период 22 человека были сняты с учета в связи с регистрацией в качестве субъекта малого предпринимательства (в январе-июне 2016 г. – 20 чел.).

Была оказана финансовая помощь из средств областного бюджета 22 гражданам на открытие собственного дела в размере **1 293 600,00 рублей** и 21 человеку на возмещение расходов на подготовку документов, предоставляемых при государственной регистрации юридических лиц, индивидуальных предпринимателей, крестьянских (фермерских) хозяйств, оплату государственной пошлины, оплату нотариальных действий и услуг правового и технического характера, приобретение бланочной документации, изготовление печатей, штампов была выплачена финансовая помощь в размере **35 547,00 рублей**.

## **СОЦИАЛЬНАЯ АДАПТАЦИЯ БЕЗРАБОТНЫХ ГРАЖДАН**

В целях разрешения личностных проблем, активного формирования социального поведения на рынке труда для безработных граждан были реализованы мероприятия по программе социальной адаптации. В рамках этой программы в

январе-июне 2017 года продолжили работу клубы: «Карьера», «Новый старт», «Клуб ищущих работу», «Перспектива».

В январе-июне 2017 года услуги по социальной адаптации получили **350 человек** (в январе-июне 2016г. – 425 чел.). В том числе, **65 человек** приняли участие в работе клубов: «Клуб ищущих работу» – **8 чел.** (за январь-июнь 2016г. – 15 чел.), «Перспектива» – **25 чел.** (за январь-июнь 2016г. – 21 чел.), «Новый старт» – **19 чел.** (за январь-июнь 2016г. – 33 чел.), «Карьера» – **13 чел.** (за январь-июнь 2016г. – 4 чел.). Услуги по социальной адаптации по индивидуальной форме получили – **285 чел.** (за январь-июнь 2016г. – 352 чел.).

Состав граждан, получивших услуги по социальной адаптации, распределился следующим образом:

- женщины – 173 человека;
- молодежь в возрасте до 29 лет – 56 человек;
- инвалиды – 167 человек;
- граждане, проживающие в сельской местности – 69 человек;
- граждане, впервые ищущие работу – 37 человек;
- стремящиеся возобновить трудовую деятельность после длительного (более года) перерыва – 101 человек.

После окончания занятий в клубах социальной адаптации были трудоустроены 49 человек или 14% граждан, получивших услуги по социальной адаптации.

## **ПРОФЕССИОНАЛЬНАЯ ОРИЕНТАЦИЯ И ПСИХОЛОГИЧЕСКАЯ ПОДДЕРЖКА**

Одним из приоритетных направлений работы Центра занятости населения города Томска и Томского района остается профессиональная ориентация и психологическая поддержка безработных граждан и незанятого населения.

В январе-июне 2017 года численность граждан, получивших профориентационные услуги, составила **5900 человек**.

<b>Категория граждан</b>	<b>1 полугодие 2016 года</b>	<b>1 полугодие 2017 года</b>
Численность граждан, получивших профориентационные услуги (чел.), из них:	3826	5900
Безработные граждане	1736	1412
Женщины	1855	2811
Лица в возрасте до 18 лет	1277	2237
Инвалиды	416	368
Граждане, уволенные с военной службы	7	5
Граждане, уволенные в связи с ликвидацией организации, сокращением численности или штата работников организации	229	447
Учащиеся образовательных учреждений	1265	2136

В январе-июне 2017 года Центр занятости населения города Томска и Томского района продолжил использовать в работе **Мобильный центр**, предназначенный для оперативного информирования жителей города Томска и Томского района о состоянии рынка труда и предоставления им широкого спектра профориентационных услуг. В январе-июне 2017 года **состоялся 46 выездов специалистов центра занятости, в ходе которых 1524 человека получили государственные услуги** по информированию о положении на рынке труда, по профессиональной ориентации, по временному трудоустройству несовершеннолетних граждан и участию в оплачиваемых общественных работах.

В январе-июне 2017 года для старшеклассников общеобразовательных школ была продолжена работа профориентационного клуба «Выбор». **Участниками клуба были школьники города Томска и Томского района – 35 человека** (в январе-июне 2016г. – 1302 чел.).

Психологическая поддержка направлена на повышение мотивации безработного гражданина к труду, активизации позиции по поиску работы и трудоустройству, сокращение сроков поиска работы и трудоустройства, полное разрешение или снижение актуальности психологических проблем, препятствующих профессиональной и социальной самореализации, повышение адаптации к существующим условиям, реализацию профессиональной карьеры путем оптимизации психологического состояния.

В январе-июне 2017 года **услуги по психологической поддержке получили 309 человек** (в январе-июне 2016г. – 425 чел.)

## ПРОФЕССИОНАЛЬНОЕ ОБУЧЕНИЕ

**На профессиональную подготовку, переподготовку и повышение квалификации в январе-июне 2017 года были направлены 417 человек из числа безработных граждан** (в январе-июне 2016г. – 479 чел.). **Завершили профессиональное обучение 257 человек.** В январе-июне 2017 года **трудоустроились в течение 3-х месяцев после завершения профессионального обучения 96 человек.**

### Сведения о трудоустройстве граждан, завершивших профессиональное обучение в январе-июне 2017 года

Профессия обучения	Кол-во гр-н, завершивших профобучение	Кол-во гр-н, труд-х после профобучения
Администратор	0	4
Бухгалтер	12	8
Водитель автомобиля	20	12
Водитель погрузчика	14	4
Воспитатель	4	4
Врач-анестезиолог-реаниматолог	0	1
Дизайнер компьютерной графики	0	1
Инженер по проектно-сметной работе (в промышленном и гражданском	9	1

Профессия обучения	Кол-во гр-н, завершивших профобучение	Кол-во гр-н, труд-х после профобучения
Кондитер	2	1
Лаборант химического анализа	1	0
Лифтер	2	1
Логистик	5	5
Маникюрша	11	2
Машинист бульдозера	7	0
Машинист крана (крановщик)	3	1
Машинист крана автомобильного	6	3
Машинист экскаватора	8	1
Менеджер	5	4
Менеджер (в коммерческой деятельности)	0	1
Менеджер (в торговле)	7	2
Менеджер по персоналу	3	0
Монтажник санитарно-технических систем и оборудования	5	0
Оператор котельной	7	2
Оператор станков с программным управлением	5	1
Оператор электронно-вычислительных и вычислительных машин	10	3
Охранник	19	3
Парикмахер	0	1
Плотник	2	0
Повар	18	8
Психолог	1	0
Слесарь по контрольно-измерительным приборам и автоматике	5	2
Специалист	1	0
Специалист по кадрам	14	6
Стропальщик	12	2
Токарь	6	3
Тракторист	4	2
Учитель	3	0
Флорист	0	4
Электрогазосварщик	20	1
Электромонтер охранно-пожарной сигнализации	4	1
Электромонтер по ремонту и обслуживанию электрооборудования	2	1
<b>Итого:</b>	<b>257</b>	<b>96</b>

В рамках программы «Профессиональная подготовка, переподготовка и повышение квалификации женщин, находящихся в отпуске по уходу за ребенком до 3-х лет, планирующих возвращение к трудовой деятельности» в

январе-июне 2017 года приступили к обучению 37 женщин по профессиям: бухгалтер, визажист (косметолог-визажист), воспитатель, дизайнер компьютерной графики, инженер по проектно-сметной работе (в промышленности и гражданском строительстве), инженер по радиационной безопасности, логистик, менеджер, парикмахер, программист, рентгенолаборант, специалист по кадрам, юрист и др.

В рамках программы «**Профессиональное обучение и дополнительное профессиональное образование незанятых граждан, которым в соответствии с законодательством Российской Федерации назначена трудовая пенсия по старости и которые стремятся возобновить трудовую деятельность, включая обучение в другой местности**» в январе-июне 2017 года приступили к обучению 11 человек. Профессиональная подготовка проводилась по профессии охранник и лифтер, переподготовка по профессии оператор электронно-вычислительных и вычислительных машин.

## **РЕАЛИЗАЦИЯ ЦЕЛЕВОЙ ПРОГРАММЫ «РЕГУЛИРОВАНИЕ РЫНКА ТРУДА ТОМСКОЙ ОБЛАСТИ» ЗА ЯНВАРЬ-ИЮНЬ 2017 ГОДА**

### **ПРОФЕССИОНАЛЬНОЕ ОБУЧЕНИЕ И ДОПОЛНИТЕЛЬНОЕ ПРОФЕССИОНАЛЬНОЕ ОБРАЗОВАНИЕ ГРАЖДАН, УВОЛЕННЫХ С ВОЕННОЙ СЛУЖБЫ ПО ДОСТИЖЕНИИ ИМИ ПРЕДЕЛЬНОГО ВОЗРАСТА ПРЕБЫВАНИЯ НА ВОЕННОЙ СЛУЖБЕ С ПРАВОМ НА ПЕНСИЮ, СОСТОЯНИЮ ЗДОРОВЬЯ ИЛИ В СВЯЗИ С ОРГАНИЗАЦИОННО-ШТАТНЫМИ МЕРОПРИЯТИЯМИ**

В рамках программы «**Профессиональное обучение и дополнительное профессиональное образование граждан, уволенных с военной службы по достижении ими предельного возраста пребывания на военной службе с правом на пенсию, состоянию здоровья или в связи с организационно-штатными мероприятиями**» в январе-июне 2017 года приступили к обучению 11 человек.

Граждане прошли обучение по профессиям охранник, лифтер и оператор электронно-вычислительных и вычислительных машин.

Отдел анализа рынка труда и информационной политики  
Центра занятости населения города Томска и Томского района  
(8-3822) 46-93-21